



State Council of Educational Research and Training
Andhra Pradesh

www.akshararchana.com



Sri Y.S. Jagan Mohan Reddy
Hon'ble Chief Minister
Andhra Pradesh

Class
7

ACADEMIC CALENDAR

2021-22



Dr. Audimulapu Suresh
Hon'ble Minister for Education
Andhra Pradesh


*Redefining teaching, learning and assessment
to achieve desired learning outcomes*

Government of Andhra Pradesh
Department of School Education

DURING COVID-19 PANDEMIC LET'S DO OUR PART



Wash your hands frequently with soap



Monitor your temperature twice daily



Use tissues when sneezing or coughing




Bin litter, used masks and tissues




School Health and Wellness

1. Growing up healthy.
2. Emotional Well-being and Mental Health.
3. Interpersonal Relationships
4. Values and Responsible Citizenship
5. Gender Equality
6. Nutrition, Health and Sanitation
7. Prevention and Management of Substance Misuse
8. Promotion of Healthy Lifestyle
9. Reproductive Health and HIV Prevention
10. Safety and Security against Violence and Injuries
11. Promotion of Safe Use of Internet, Gadgets and Media



CAREER GUIDANCE



Student Login ID : Child ID No. (child info)

Password : 123456

Teachers are requested to disseminate student IDs to the concerned

Teacher Login ID : School UDISE Code t1

Password : 123456



Visit apcareerportal.in today!

Online free registrations in www.ncs.gov.in for National Career Services of Central Government which includes 1000 + carriers, counselling, skill development services and to participate in job mela

Toll free No. : 1800-425-1514


Timings : Tue-Sun : 8.00 AM to 8.00 PM



School Safety

- Every school must have its own school disaster management plan.
- Inspecting school routes and route safety audit.
- Inspecting school infrastructure.
- Inspecting school environment.
- Awareness of road safety and traffic rules.
- Displaying emergency numbers.
- Emotional and personal safety.
- First-aid kit.
- Fire safety measures.
- Awareness on natural calamities.
- Electrical safety.
- Safety from constructional hazards.
- Safety in the playgrounds and sports activities.
- Laboratory safety.

School Library



A school library facilitates diverse life skills, thereby enhancing personal development in young children.

It promotes curiosity, innovation, and critical thinking. It endorses desirable study habits in students.

A library is truly integral to the teaching and learning processes.

MANODARPAN - Psychosocial Support for Mental Health & Well Being of Students during the COVID outbreak and beyond

National Toll-Free Helpline No. 844 844 0632

<https://manodarpan.education.gov.in>

వార్షిక విద్యా (సిలబస్) ప్రణాళిక 2021 - 22

ప్రణాళిక యొక్క ఆవశ్యకత: పాఠశాల విద్యలో తరగతి బోధన పాఠశాల నిర్వహణ అత్యంత ముఖ్యమైన విషయాలు. పాఠశాల నిర్వహించుకోవాలన్నా తరగతి గదిలో బోధించాలన్నా ఉపాధ్యాయులకు ఒక నిర్దిష్టమైన ప్రణాళిక అవసరం. ఇది పాఠశాల ప్రారంభదినం నుండి మొదలుకొని విద్యా సంవత్సరం చివరి పనిదినం వరకు, ఉదయం మొదలుకొని సాయంత్రం వరకు ఏయే రోజు, ఏయే కార్యక్రమాలు నిర్వహించుకోవాలి, ఏ సమయంలో, ఏ అంశాలను బోధించాలి, పరీక్షలు ఎప్పుడు నిర్వహించాలి వంటి అనేక విషయాలను ముందే నిర్ధారించుకోవడానికి ప్రణాళిక దోహదపడుతుంది. తదనుగుణంగా ఉపాధ్యాయులు, విద్యార్థులు ఆయా కార్యక్రమాలకు ముందస్తుగా సంసిద్ధం కావడానికి, కార్యక్రమ లక్ష్యాలను సాధించేందుకు ఇది దోహదపడుతుంది.

2021 - 2022 విద్యా సంవత్సరానికి ప్రణాళిక తయారీ:

ఈ విద్యా సంవత్సరంలో కరోనా నేపథ్యంలో పాఠశాలు జూన్ మాసంలో ప్రారంభించలేదు. 16 ఆగస్టు నుండి పాఠశాలలు ప్రారంభించబడినవి. అందువల్ల పనిదినముల సంఖ్య మారుతుంది. కనుక తదనుగుణంగా ప్రణాళికను తయారు చేసుకోవలసి ఉన్నది. క్రింద పనిదినాలకు సంబంధించిన పట్టిక ఇవ్వడం జరిగినది.

నెలవారీ పనిదినాలు

నెల	ఆగస్టు'21	సెప్టెంబర్'21	అక్టోబర్'21	నవంబర్'21	డిసెంబర్'21	జనవరి'22	ఫిబ్రవరి'22	మార్చి'22	ఏప్రిల్'22	మొత్తం పని దినాలు
పని దినాలు	12	24	17	24	25/19	18/24	23	24	21	188
సెలవు దినాలు	04	06	14	06	06/12	13/07	05	07	09	070

సూచన: సాధారణ సెలవులు, ప్రభుత్వ సెలవులు పాఠశాలలకు సెలవు దినాలుగా గుర్తించాలి.

పరీక్షల ప్రణాళిక

క్ర.సం.	పరీక్ష	సమయం		ఆన్లైన్ అప్లోడ్
		1-9వ తరగతి	10 తరగతి	
1.	బేస్లైన్ పరీక్ష	మొదటి వారం	మొదటి వారం	
2.	నిర్మాణాత్మక మూల్యాంకనం-1	సెప్టెంబర్ 30వ తేదీ లోపు	సెప్టెంబర్ 30వ తేదీ లోపు	అక్టోబర్ మొదటి వారంలో
3.	నిర్మాణాత్మక మూల్యాంకనం-2	నవంబర్ 25వ తేదీ లోపు	నవంబర్ 25వ తేదీ లోపు	నవంబర్ చివరి వారంలో
4.	సంగ్రహణాత్మక మూల్యాంకనం-1	09-12-2021 నుండి 22-12-2022 వరకు	09-12-2021 నుండి 22-12-2022 వరకు	జనవరి రెండవ వారంలో
5.	నిర్మాణాత్మక మూల్యాంకనం-3	ఫిబ్రవరి 26వ తేదీ లోపు	ఫిబ్రవరి 26వ తేదీ లోపు	మార్చి మొదటి వారంలో
6.	నిర్మాణాత్మక మూల్యాంకనం-4	మార్చి 31వ తేదీ లోపు	మార్చి 15వ తేదీ లోపు	ఏప్రిల్ మొదటి వారంలో
7.	సంగ్రహణాత్మక మూల్యాంకనం-2	18-04-2022 నుండి 29-04-2022 వరకు	-	మే మొదటి వారంలో
8.	ప్రీ-ఫైనల్ పరీక్షలు	-	షెడ్యూల్ ప్రకారం	

పాఠశాలలో పాఠ్యాంశముల అమరికను గతంలో పాఠ్యపుస్తకంలో ఉండే విషయసూచికతో సంబంధం లేకుండా ప్రాధాన్యతా క్రమాన్ని అనుసరించి తయారు చేయడం జరిగింది. పని దినాలు 188 రోజులే ఉన్నందు వల్ల 10వ తరగతికి 20% అలాగే మిగిలిన తరగతులకు 15% సిలబస్ను Optional గా ఇవ్వడం జరిగినది. అయితే నిర్మాణాత్మక మూల్యాంకనం ప్రతి పాఠాన్ని పూర్తిగా

భోంచిన తరువాత నిర్వహించే సిప్ టెస్ట్ల ద్వారా తరగతిగదిలో జరిగే విద్యా సంబంధిత అంశాలలోని రంతరం జరుగుతూ ఉండాలి. ఇలా నిరంతరం జరిగే మూల్యాంకనా ప్రగతిని ఉపాధ్యాయులు ఎప్పటికప్పుడు నమోదు చేసుకుంటూ ఉండాలి. ఈ ప్రగతిని ఫార్మేటివ్ పరీక్షల ప్రగతి పత్రంలో పొందుపరచాలి. అదే విధంగా సి.ఎస్.ఇ. వెబ్ సైట్ లో అప్ లోడ్ చేయాలి.

ఈ విద్యా ప్రణాళికలో పాఠ్యాంశాల ద్వారా విద్యార్థులలో అభ్యసనా ఫలితాలు ఏమేమి సాధించాలి అను అంశాలు ఈ క్రింది ఇవ్వడమైనది.

- వినడం, మాట్లాడం, చదవడం, రాయడం వంటి నైపుణ్యాలు పెంపొందించడానికి సృజనాత్మకత అభివృద్ధి చెందుతుంది.
- పదజాల వినియోగం, అభివృద్ధి చెందుతుంది.
- గ్రహణశక్తి అభివృద్ధి చెందుతుంది.
- జ్ఞానేంద్రియాలు వినియోగం, సమన్వయం చేసుకోగలుగుతారు.
- నిజజీవితంలో వాటిని అన్వయం చేసుకోగలుగుతారు. సమస్యలు స్వయంగా సాధించుకోగలుగుతారు.
- నేర్చుకున్న విషయాన్ని గుర్తించగలుగుతారు. వర్గీకరించి, వివరిస్తారు ఉదహరిస్తారు.
- చిత్రాలను గీయగలుగుతారు.
- ప్రకృతిని అభినందిస్తారు. శాస్త్రజ్ఞుల సేవలను అభినందిస్తారు.
- జ్యామితీయ అంశాలను నేర్చుకుని త్రిభుజీకరణ పద్ధతిలో ఎత్తైన భవనాలు, నదివెడల్పు కనుగొనగలుగుతారు.
- నూతన ఆవిష్కరణలు చేయగలుగుతారు.

ఈ అభ్యసనా ఫలితాలను సాధించడంలో ఉపాధ్యాయుల పాత్ర చాలా కీలకంగా ఉంటుంది. విద్యార్థులు కోవిడ్-19 కారణంగా తరగతి గదికి చాలా రోజులుగా దూరమై ఉన్నారన్న అంశాన్ని దృష్టిలో ఉంచుకొని ఉపాధ్యాయులు మొదటగా విద్యార్థులతో ఒక మంచి అనుబంధం ఏర్పరుచుకోవాలి, బోధనాభ్యసన ప్రక్రియలు మూస దోరణిలో కాకుండా ఆహ్లాదభరితంగా ఉండాలి. దాని వలన విద్యార్థులు తమ అభ్యసనాన్ని అనందంగా, ఆసక్తిగా, ఆహ్లాదకర వాతావరణంలో పరిపూర్ణంగా కొనసాగించగలుగుతారు.

ఉపాధ్యాయుల పాత్ర:

- విద్యార్థుల ప్రతి అంశంలో అందరూ నిమగ్నమయ్యేలా చేయాలి.
- విద్యార్థులకు పాఠాన్ని అర్థవంతంగా, అర్థమయ్యేలా విశదపరచాలి.
- భాషాపరమైన పాఠాలను అభినయం ద్వారా, గేయాల ద్వారా నేర్పించాలి.
- ఒక అంశంపై విద్యార్థులు స్వేచ్ఛగా, నిర్భయంగా భావప్రకటన చేసే వీలు కల్పించాలి. అభ్యసనా సమయంలో విద్యార్థులకు ఎదురయ్యే సమస్యలను గుర్తించి వారికి తోడ్పాటు అందించాలి.
- బ్యాంకు, ఫోన్ స్టాఫ్ లిం వంటి సంస్థల నుండి సమాచారంను తెలుసుకునే విధంగా ప్రాజెక్ట్ లు ఇవ్వాలి.
- సామాజిక అంశాల పట్ల అవగాహన కల్పించి, సామాజిక స్పృహను పెంపొందించాలి.
- నిజజీవితంలో ఎదురయ్యే సమస్యలను ఎదుర్కునే విధంగా, మార్గదర్శకం చేయాలి.

ఈ వార్షిక ప్రణాళికలోని ముఖ్యాంశాలు:

వార్షిక ప్రణాళికలో ప్రతి పాఠ్యాంశానికి సాధించవలసిన కనీస అభ్యసనా ఫలితాలను ఇవ్వడం జరిగింది. వీటిని సాధించడం కోసం ఉపాధ్యాయుడు చేయవలసిన కృత్యాలు, పిల్లలు చేయవలసిన కృత్యాలు అలాగే పిల్లలు బృందంగా ఏర్పడి చేయవలసిన కృత్యాలను సూచించడం జరిగింది. ఇందుకు అవసరమైన భౌతిక వనరులు, డిజిటల్ వనరులను సైతం సూచించడం జరిగింది. ఇవికాక ఉపాధ్యాయుడు తన స్థానిక అవసరాలను దృష్టిలో ఉంచుకొని స్వతహాగా మరిన్ని వ్యూహాలను రచించి అమలు చేయవలసి ఉంటుంది.






గమనిక: ప్రణాళికలో ఏవైనా మార్పులు కాలానుగుణంగా, పరిస్థితులను బట్టి మార్పుచేయవలసి వస్తే, గౌరవ విద్యాశాఖ అధికారులు దానికి సంబంధించిన వివరాలను ఎప్పటికప్పుడు తెలియజేయడం జరుగుతుంది.






Index**7th Class**






S.No	Content	Pages
1	Telugu (First Language)	01-21
2	Telugu (Composite)	22-26
3	Telugu (Second Language)	27-38
4	Sanskrit (Oriental)	39-48
5	Sanskrit (Composite)	49-53
6	Urdu	54-63
7	Hindi (SL)	64-69
8	Hindi (FL)	70-73
9	English	74-89
10	Maths	90-97
11	Science	98-107
12	Social Studies	108-118
13	Kannada	119-124
14	Tamil	125-128
15	Odia	129-139
16	Lab Activity, Physical Education, Value Edu, SUPW, Ananda Vedika	140-150






SCERT, A.P
SCHOOL READINESS PROGRAMME FOR CLASSES - VI to IX






Week	Activities (Academics)	Source
First to Fourth week (1-4)	1. Varadhi Books (for all classes)	1. Varadhi Books
	2. Base line test analysis (Previous knowledge testing)	2. Base line Analysis test
	3. Remedial classes	3. Previous class minimum levels of learning
	4. To bring out: Minimum Academic Standards for the current class	4. Previous textbooks
	5. Primary: Previous year workbooks	
	6. Terminology / Language skills	
	7. Activities related to Academics	
	8. Projects	
	9. Students self assessment	






వారం	పాఠం పేరు	అభ్యసన ఫలితాలు	కృత్యాలు			వనరులు	
			 ఉపాధ్యాయ కృత్యాలు	విద్యార్థి		 భౌతికం	 అంతర్జాలం
				 విద్యార్థి	 బృందం		
1-4	సంసిద్ధత కార్యక్రమాలు						
		పిల్లలు... <ul style="list-style-type: none"> సరళ, గుణింత, ద్విత్వ, సంయుక్త అక్షరాలతో కూడిన పదాలు, వాక్యాలు, పేరాలు ధారాళంగా, నిర్దోషంగా చదవగలరు, రాయగలరు. 	<ol style="list-style-type: none"> విద్యార్థులు ధారాళంగా చదువుట, రాయుట. పరిశీలన కొరకు ప్రారంభ పరీక్ష నిర్వహించాలి. విద్యార్థుల స్థాయిని అనుసరించి జట్లుగా విభజించి, తగిన కృత్యాలు తయారు చేసి, నిర్వహించాలి. కృత్యాల నిర్వహణ కొరకు బోధనోపకరణాలను సిద్ధపరచుకోవాలి. విద్యార్థుల ప్రగతిని నమోదు చేయాలి. అవసరమైన విద్యార్థులకు పునఃశ్చరణ చేయాలి. 	<ol style="list-style-type: none"> ఉపాధ్యాయులు నల్ల బల్లపై రాసిన/ చార్టుపై చూపిన పదాలు వాక్యాలు దోషాలు లేకుండా చదువుట, రాయుట. ఇంటి పని పూర్తి చేయుట. ఉపాధ్యాయులు నిర్వహించు కృత్యములలో చురుకుగా పాల్గొని పదాలను, వాక్యాలను, పేరాలను దోషాలు లేకుండా అవగాహనతో చదవడం, రాయడం. 	<ol style="list-style-type: none"> జట్టు పనిగా ఇచ్చిన పదాలు, వాక్యాలు, పేరాలు, రాయడం. 	<ol style="list-style-type: none"> అక్షరమాల. గుణింతాల చార్టు. ఒత్తుల చార్టు. పదాలు, వాక్యాల చార్టులు. 	దీక్షా యాప్ APEKX మరియు QR code https://youtu.be/00Jq1Sn5M8s






వారం	పాఠం పేరు	అభ్యసన ఫలితాలు	కృత్యాలు			వనరులు	
			 ఉపాధ్యాయ కృత్యాలు	విద్యార్థి		 భౌతికం	 అంతర్జాలం
				 విద్యార్థి	 బృందం		
5-6	అక్షరం (పద్యం). సిరి మానోత్సవం (ఉ.వా)	పిల్లలు... <ul style="list-style-type: none"> వచన కవిత సాహితీ ప్రక్రియను శైలి భేదముతో, అవగాహనతో చదువగలరు. పాఠ్యాంశం నుండి సూచించిన అంశాల గురించి అవగాహనతో మాట్లాడగలరు, రాయగలరు. పాఠంలో నేర్చిన కొత్త పదాలను అవగాహనతో సొంత మాటల్లో ఉపయోగించగలరు. సంధి ఏర్పడే విధానాన్ని, తృతీయ విభక్తి ప్రత్యయాన్ని గురించిన వ్యాకరణాంశాలను అవగాహనతో గుర్తించగలరు. తెలుగు ప్రజల సాంస్కృతిక వారసత్వంగా వచ్చిన ఉత్సవాల పట్ల అవగాహన కలిగి గౌరవంగా వ్యవహరిస్తారు. 	<ol style="list-style-type: none"> వచన కవిత ప్రక్రియను, పాఠం రచయితను పరిచయం చేయాలి. చదువు ప్రాముఖ్యతను, అమ్మ ప్రేమను పాఠం ఆధారంగా అవగాహన చేయాలి. ఇవి చేయండి అభ్యాసాలను పర్యవేక్షిస్తూ విద్యార్థులచే వ్యక్తిగతంగా, జట్టు పనిగా చేయించి, క్రోడీకరించాలి. పాఠ్యాంశం అవగాహనకు, అభ్యాసాల సాధనకు అవసరమైన కృత్యాలను, బోధనోపకరణములను రూపొందించుకోవాలి 	<ol style="list-style-type: none"> పాఠ్యాంశాన్ని వచన కవితా శైలిని అనుసరించి అవగాహనతో చదువుట, సారాంశం సొంత మాటల్లో చెప్పడం, రాయడం. తరగతిలో ఉపాధ్యాయులు నిర్వహించు కృత్యములలో అవగాహనతో పాల్గొని మౌఖికంగా, రాతపూర్వకంగా ప్రతిస్పందించుట. వచన కవిత ప్రక్రియ, రచయిత రావినూతల ప్రేమ కిషోర్ గురించి అవగాహనతో ప్రశంసా పూర్వకంగా మాట్లాడుట, రాయుట. 	అమ్మ గొప్పతనం తెలియజేయు పద్యాలు, వాక్యాలు, గేయాలు, కథలు సేకరించి, తరగతిలో ప్రదర్శించుట	<ol style="list-style-type: none"> వాచకం, ”నలుగురువుదాం” కవితా సంపుటి. కృత్యాల నిర్వహణకు బోధనా సామాగ్రి. <p>సంప్రదించవలసిన గ్రంథాలు:</p> <p>శ్రమవద్గీత, నిశి, రెక్కల పుడమి -రావినూతల ప్రేమ కిషోర్</p>	దీక్షా యాప్ APEKX మరియు QR code https://youtu.be/TQKmbv3O5VA






వారం	పాఠం పేరు	అభ్యసన ఫలితాలు	కృత్యాలు			వనరులు	
			 ఉపాధ్యాయ కృత్యాలు	విద్యార్థి		 భౌతికం	 అంతర్జాలం
				 విద్యార్థి	 బృందం		
			5. విద్యార్థుల మౌఖిక సమాధానాలు, రాత పనులు, ప్రాజెక్టు పనులను పరిశీలించి ప్రగతి నమోదు చేయాలి.	4. ఇవి చేయండి అభ్యాసాలను సొంతంగా చేయండి. 5. పాఠ్యాంశం నుండి నేర్చుకున్న పదజాలాన్ని, వ్యాకరణాంశాలను అవగాహనతో గుర్తించాలి, సొంతంగా ఉపయోగించాలి.			
7-8	మాయాకంబళి (గద్యం). గుణదల మేరీమాత ఉత్సవాలు (ఉ.వా)	పిల్లలు... <ul style="list-style-type: none"> జానపద కథలను ఆసక్తితో చదువుతారు. కథలోని పాత్రల ద్వారా మానవ స్వభావాన్ని గురించి విశ్లేషిస్తారు. పాఠం నుండి సూచించిన అంశాల గురించి అవగాహనతో మాట్లాడగలరు. రాయగలరు. 	1. జానపద కథా ప్రక్రియను గురించి, రచయిత కలువకొలను సదానంద గురించి, సిరిమానోత్సవం గురించి అవగాహన చేయాలి. 2. పాఠ్యాంశం, అభ్యాసాల సాధనకు అవసరమైన బోధనోపకరణాలను	1. పాఠ్యాంశాన్ని అద్భుత కథా శైలిని అనుసరించి అవగాహనతో చదువుట, సారాంశం సొంత మాటల్లో చెప్పడం, రాయడం. 2. తరగతిలో ఉపాధ్యాయులు నిర్వహించు కృత్యములలో	గ్రంథాలయంలో లేదా పెద్దలను అడిగి జానపద కథలను సేకరించి, తరగతి సంపుటి తయారు చేయండి.	1. వాచకం 2. మాయాకంబళి కథా సంపుటి. 3. కృత్యాల నిర్వహణకు బోధనా సామాగ్రి.	దీక్షా యాప్ APEKX మరియు QR code https://youtu.be/BypnzpxNkVE






వారం	పాఠం పేరు	అభ్యసన ఫలితాలు	కృత్యాలు			వనరులు	
			 ఉపాధ్యాయ కృత్యాలు	విద్యార్థి		 భౌతికం	 అంతర్జాలం
				 విద్యార్థి	 బృందం		
		<ul style="list-style-type: none"> అద్భుతరస కథలను చదవాలనే ఆసక్తి పెంపొందించుకొని గ్రంథాలయమునకు వెళ్ళుట అలవరచుకుంటారు. పాఠం ద్వారా నేర్చుకున్న పదజాలం, వ్యాకరణాంశాలను గుర్తించగలరు. సొంతంగా ప్రయోగించగలరు. తెలుగు ప్రజల సాంస్కృతిక వారసత్వంగా వచ్చిన ఉత్సవాల పట్ల గౌరవంగా వ్యవహరిస్తారు. 	<p>సిద్ధపరచుకోవాలి.</p> <p>3. తరగతిలో నిర్వహించిన కృత్యములలో విద్యార్థుల ప్రతిస్పందన క్రోడీకరించాలి.</p> <p>4. విద్యార్థుల మౌఖిక సమాధానాలు, రాతపనులు, ప్రాజెక్టు పనులను పరిశీలించి విద్యార్థుల ప్రగతి నమోదు చేయాలి.</p>	<p>అవగాహనతో పాల్గొని మౌఖికంగా, రాతపూర్వకంగా ప్రతిస్పందించుట.</p> <p>3. రచయిత గురించి అవగాహనతో ప్రశంసా పూర్వకంగా మాట్లాడుట, రాయుట.</p> <p>4. ఇవి చేయండి అభ్యాసాలను సొంతంగా చేయుట.</p> <p>5. పాఠ్యాంశం నుండి నేర్చుకున్న పదజాలాన్ని, వ్యాకరణాంశాలను అవగాహనతో గుర్తించాలి, సొంతంగా ఉపయోగించాలి.</p>		<p>సంప్రదించవలసిన గ్రంథాలు:</p> <p>నీతి కథా మంజరి, బంగారు నడిచిన బాట, అడవి తల్లి -కలువకోలను సదానంద</p>	






వారం	పాఠం పేరు	అభ్యసన ఫలితాలు	కృత్యాలు			వనరులు	
			 ఉపాధ్యాయ కృత్యాలు	విద్యార్థి		 భౌతికం	 అంతర్జాలం
				 విద్యార్థి	 బృందం		
9-10	చిన్ని శిశువు (పద్యం)	పిల్లలు... • అన్నమాచార్య పదమును శైలీ భేదముతో రాగయుక్తంగా చదువుతారు. శిశువర్ణన సొంతమాటల్లో చెప్పగలరు, రాయగలరు. • అన్నమాచార్యుని గురించి అవగాహనతో మాట్లాడగలరు, రాయగలరు. • విభిన్న అంశాలను, సందర్భాలను సొంతంగా వర్ణించగలరు. • పాఠం ద్వారా నేర్చుకున్న పదజాలం, వ్యాకరణాంశాలను గుర్తించగలరు. సొంతంగా ఉపయోగించగలరు.	1. పదకవితల గురించి, అన్నమాచార్యుల గురించి అవగాహన చేయాలి. 2. పాఠ్యాంశం, అభ్యాసాల సాధనకు అవసరమైన బోధనోపకరణాలను సిద్ధపరచుకోవాలి. 3. తరగతిలో నిర్వహించిన కృత్యములలో విద్యార్థుల ప్రతిస్పందన క్రోడీకరించాలి. 4. విద్యార్థుల మౌఖిక సమాధానాలు, రాతపనులు, ప్రాజెక్టు పనులను పరిశీలించి విద్యార్థుల ప్రగతి నమోదు చేయాలి.	1. పాఠ్యాంశాన్ని శైలీని అనుసరించి అవగాహనతో రాగయుక్తంగా పాడాలి, సారాంశం సొంత మాటల్లో చెప్పడం, రాయడం. 2. తరగతిలో ఉపాధ్యాయులు నిర్వహించు కృత్యములలో అవగాహనతో పాల్గొని మౌఖికంగా, రాతపూర్వకంగా ప్రతిస్పందించుట. 3. అన్నమాచార్య గురించి అవగాహనతో ప్రశంసా పూర్వకంగా మాట్లాడుట, రాయుట. 4. ఇవి చేయండి అభ్యాసాలను సొంతంగా చేయుట.	అన్నమాచార్య కీర్తనలు, త్యాగయ్య కీర్తనలు సేకరించి తరగతిలో ప్రదర్శించుట.	1. వాచకం 2. అన్నమాచార్య కీర్తనలు 3. కృత్యాల నిర్వహణకు బోధనా సామాగ్రి. సంప్రదించవలసిన గ్రంథాలు: వేంకటాచల మాహాత్మ్యం, అన్నమా చార్యుని సంకీర్తనలు -తాళ్ళపాక అన్నమాచార్యులు	దీక్షా యాప్ APEKX మరియు QR code https://youtu.be/qGYjsUco6oA






వారం	పాఠం పేరు	అభ్యసన ఫలితాలు	కృత్యాలు			వనరులు	
			 ఉపాధ్యాయ కృత్యాలు	విద్యార్థి		 భౌతికం	 అంతర్జాలం
				 విద్యార్థి	 బృందం		
				5. పాఠ్యాంశం నుండి నేర్చుకున్న పదజాలాన్ని, వ్యాకరణాంశాలను అవగాహనతో గుర్తించాలి, సొంతంగా ఉపయోగించాలి.			
11-12	మరిచెట్టు (గద్యం)	పిల్లలు... <ul style="list-style-type: none"> స్వగత రూప కథలను సహానుభూతితో చదువుతారు. కథలోని ఇతివృత్తం ద్వారా పర్యావరణ పరిరక్షణ, భూత దయ పట్ల అవగాహన కలిగి బాధ్యతతో ప్రవర్తిస్తారు. పాఠం నుండి సూచించిన అంశాల గురించి అవగాహనతో మాట్లాడగలరు. రాయగలరు. గోపీచంద్ కథలను చదవాలనే ఆసక్తి పెంపొందించుకొని గ్రంథాలయమునకు వెళ్ళుట అలవరచుకొందురు. 	1. స్కెచ్ ప్రక్రియను గురించి, రచయిత త్రిపురనేని గోపీచంద్ గురించి అవగాహన చేయాలి. 2. పాఠ్యాంశం ఆధారంగా పర్యావరణ పరిరక్షణ, భూతదయ పట్ల విద్యార్థులకు సహానుభూతి కలిగించాలి. 3. పాఠ్యాంశం, అభ్యాసాల సాధనకు అవసరమైన	1. పాఠ్యాంశాన్ని కైలిని అనుసరించి అవగాహనతో చదవాలి. సారాంశం సొంత మాటల్లో చెప్పడం, రాయడం. 2. తరగతిలో ఉపాధ్యాయులు నిర్వహించు కృత్యములలో అవగాహనతో పాల్గొని మౌఖికంగా, రాత	పరిసరాల్లో ఉన్న మానవులకు మేలు చేసే చెట్లను గురించి వివరాలు సేకరించడం.	1. వాచకం 2. గోపీచంద్ రచనలు. 3. కృత్యాల నిర్వహణకు బోధనా సామాగ్రి. సంప్రదించవలసిన గ్రంథాలు: అసమర్థుని జీవయాత్ర, మాకూ ఉన్నాయి స్వగతాలు -త్రిపురనేని గోపీచంద్	దీక్షా యాప్ APEKX మరియు QR code






వారం	పాఠం పేరు	అభ్యసన ఫలితాలు	కృత్యాలు			వనరులు	
			 ఉపాధ్యాయ కృత్యాలు	విద్యార్థి		 భౌతికం	 అంతర్జాలం
				 విద్యార్థి	 బృందం		
		<ul style="list-style-type: none"> పాఠం ద్వారా నేర్చుకున్న పదజాలం, వ్యాకరణాంశాలను గుర్తించగలరు. సొంతంగా ప్రయోగించగలరు. 	బోధనోపకరణాలను సిద్ధపరచుకోవాలి. 4. తరగతిలో నిర్వహించిన కృత్యములలో విద్యార్థుల ప్రతిస్పందన క్రోడీకరించాలి. 5. విద్యార్థుల మౌఖిక సమాధానాలు, రాతపనులు, ప్రాజెక్టు పనులను పరిశీలించి విద్యార్థుల ప్రగతి నమోదు చేయాలి.	పూర్వకంగా ప్రతిస్పందించుట. 3. గోపీచంద్ గురించి అవగాహనతో ప్రశంసాపూర్వకంగా మాట్లాడుట, రాయుట. పర్యావరణం పట్ల ప్రాణుల పట్ల సహానుభూతి కలిగి ఉండటం. 4. ఇవి చేయండి అభ్యాసాలను సొంతంగా చేయుట. 5. పాఠ్యాంశం నుండి నేర్చుకున్న పదజాలాన్ని, వ్యాకరణాంశాలను అవగాహనతో గుర్తించాలి. సొంతంగా ఉపయోగించాలి.			






వారం	పాఠం పేరు	అభ్యసన ఫలితాలు	కృత్యాలు			వనరులు	
			 ఉపాధ్యాయ కృత్యాలు	విద్యార్థి		 భౌతికం	 అంతర్జాలం
				 విద్యార్థి	 బృందం		
13-14	కోటప్ప కొండ ప్రభల తిరునాళ్ళు, (ఉ.వా) రొట్టెల పండుగ (ఉ.వా)	పిల్లలు... • విభిన్న సాంస్కృతిక ఉత్సవాలను గురించి ఆసక్తితో చదువుతారు. • తెలుగు ప్రజల సాంస్కృతిక వారసత్వంగా వచ్చిన ఉత్సవాల పట్ల గౌరవంగా వ్యవహరిస్తారు. • ఆంధ్రుల ప్రసిద్ధి ఉత్సవాలను గురించి అవగాహనతో మాట్లాడగలరు, రాయగలరు. • మరిన్ని ఉత్సవాలు, సాంప్రదాయాలు తెలుకోసువాలనే ఆసక్తి పెంపొందించుకొని గ్రంథాలయమునకు వెళ్ళుట అలవరచుకొందురు. • విస్తార పఠనము పట్ల ఆసక్తి పెంచుకుంటారు.	1. ఆంధ్రప్రదేశ్ సాంస్కృతిక వైవిధ్యం గురించి, విభిన్న సాంస్కృతిక ఉత్సవాలను గురించి అవగాహన చేయాలి. 2. పాఠ్యాంశంలోని కోటప్ప కొండ ప్రభల తిరునాళ్ళు, రొట్టెల పండుగ ఉత్సవాలను గురించి అవగాహన చేయుటకు అవసరమైన బోధనోపకరణాలను సిద్ధపరచుకోవాలి. 3. ప్రాంతీయమైన ఉత్సవాలగురించి విద్యార్థులతో చర్చింపచేయటం. 4. విద్యార్థుల మౌఖిక సమాధానాలు, రాతపనులు, పరిశీలించి విద్యార్థుల ప్రగతి నమోదు చేయాలి.	1. పాఠ్యాంశంలోని కోటప్ప కొండ ప్రభల తిరునాళ్ళు, రొట్టెల పండుగ ఉత్సవాలను గురించి అవగాహనతో చదవాలి. సొంత మాటల్లో చెప్పాలి, రాయాలి. 2. ఆంధ్రప్రదేశ్ సాంస్కృతిక వైవిధ్యం పట్ల, విభిన్న సాంస్కృతిక ఉత్సవాల పట్ల అవగాహన, గౌరవభావంతో మెలగాలి. 3. ప్రాంతీయంగా ప్రసిద్ధమైన ఉత్సవాల గురించి సొంత మాటల్లో వివరించాలి.	ప్రాంతీయంగా ప్రసిద్ధమైన విభిన్న ఉత్సవాల గురించి చర్చించడం	1. వాచకం 2. ఉత్సవాల చిత్రపటాలు. సంప్రదించవలసిన గ్రంథాలు: హిందూ సంప్రదాయ పండుగలు	దీక్షా యాప్ APEKX మరియు QR code https://youtu.be/fkP6-0ulrZ4 https://youtu.be/vnSJor0UW18






వారం	పాఠం పేరు	అభ్యసన ఫలితాలు	కృత్యాలు			వనరులు	
			 ఉపాధ్యాయ కృత్యాలు	విద్యార్థి		 భౌతికం	 అంతర్జాలం
				 విద్యార్థి	 బృందం		
				4. ఆంధ్రప్రదేశ్ లోని సాంస్కృతిక వైవిధ్యం పట్ల అవగాహనతో, గౌరవభావంతో మెలగాలి.			
17-18	పద్య పరిమళం (పద్యం)	పిల్లలు... <ul style="list-style-type: none"> నైతిక విలువలు తెలియజేయు శతక పద్యాలను ఆసక్తితో చదువుతారు. పద్యాలలోని నైతిక విలువలను అవగాహన చేసుకుని ఉత్తమ పాఠాలుగా ఎదుగుతారు. పాఠం నుండి సూచించిన అంశాల గురించి అవగాహనతో మాట్లాడగలరు. నీతి శతకముల పట్ల ఆసక్తిని, శతక కవుల పట్ల గౌరవభావం పెంచుకుంటారు, ప్రశంసిస్తారు. పాఠం ద్వారా నేర్చుకున్న పదజాలం, వ్యాకరణాంశాలను గుర్తించగలరు. సొంతంగా ప్రయోగించగలరు. 	<ol style="list-style-type: none"> శతక ప్రక్రియను గురించి, శతక కవుల గురించి అవగాహన చేయాలి. పాఠం ఆధారంగా నైతిక విలువల ఆవశ్యకత గురించి అవగాహన చేయుట. పాఠ్యాంశం, అభ్యాసాల సాధనకు అవసరమైన బోధనోపకరణాలను సిద్ధపరచుకోవాలి. తరగతిలో నిర్వహించిన కృత్యములలో 	<ol style="list-style-type: none"> పాఠంలోని శతక పద్యాలను శైలిని అనుసరించి అవగాహనతో చదవాలి. సారాంశం సొంత మాటల్లో చెప్పడం, రాయడం. తరగతిలో ఉపాధ్యాయులు నిర్వహించు కృత్యములలో అవగాహనతో పాల్గొని మౌఖికంగా, రాత 	వివిధ శతక కవుల వివరాలు సేకరించి, తరగతిలో ప్రదర్శించుట	<ol style="list-style-type: none"> వాచకం శతక గ్రంథాలు కృత్యాల నిర్వహణకు బోధనా సామాగ్రి. సంప్రదించవలసిన గ్రంథాలు: <ol style="list-style-type: none"> పోతన భాగవతం గువ్వల చెన్న శతకం నగజా శతకం హితోక్తి శతకం ఆంధ్రపుత్ర శతకస్తం - శతక కవులు 	దీక్షా యాప్ APEKX మరియు QR code https://youtu.be/ljDFR4b8Dm4






వారం	పాఠం పేరు	అభ్యసన ఫలితాలు	కృత్యాలు			వనరులు	
			 ఉపాధ్యాయ కృత్యాలు	విద్యార్థి		 భౌతికం	 అంతర్జాలం
				 విద్యార్థి	 బృందం		
		విద్యార్థుల ప్రతిస్పందన క్రోడీకరించాలి. 5. విద్యార్థుల మౌఖిక సమాధానాలు, రాతపనులు, ప్రాజెక్టు పనులను పరిశీలించి విద్యార్థుల ప్రగతి నమోదు చేయాలి.	పూర్వకంగా ప్రతిస్పందించుట. 3. శతక ప్రక్రియ గురించి, శతక కవుల గురించి అవగాహనతో ప్రశంసాపూర్వకంగా మాట్లాడుట, రాయుట. నైతిక విలువల పట్ల నిబద్ధత కలిగి ఉండటం. 4. ఇవి చేయండి అభ్యాసాలను సొంతంగా చేయుట. 5. పాఠ్యాంశం నుండి నేర్చుకున్న పదజాలాన్ని వ్యాకరణాంశాలను అవగాహనతో గుర్తించాలి. సొంతంగా ఉపయోగించాలి.				






వారం	పాఠం పేరు	అభ్యసన ఫలితాలు	కృత్యాలు			వనరులు	
			 ఉపాధ్యాయ కృత్యాలు	విద్యార్థి		 భౌతికం	 అంతర్జాలం
				 విద్యార్థి	 బృందం		
19-20	అహోబిలం పార్వేట ఉత్సవం (ఉ.వా) లేపాక్షి ఉత్సవాలు (ఉ.వా)	పిల్లలు... • విభిన్న సాంస్కృతిక ఉత్సవాలను గురించి ఆసక్తితో చదువుతారు. • తెలుగు ప్రజల సాంస్కృతిక వారసత్వంగా వచ్చిన ఉత్సవాల పట్ల అవగాహన కలిగి గౌరవంగా వ్యవహరిస్తారు. • ఆంధ్రుల ప్రసిద్ధి ఉత్సవాలను గురించి అవగాహనతో మాట్లాడగలరు, రాయగలరు. • మరిన్ని ఉత్సవాలు, సాంప్రదాయాలు తెలుసుకోవాలనే ఆసక్తి పెంపొందించుకొని గ్రంథాలయమునకు వెళ్ళుట అలవరచుకొందురు. • విస్తార పఠనము పట్ల ఆసక్తి పెంచుకుంటారు.	1. ఆంధ్రప్రదేశ్ సాంస్కృతిక వైవిధ్యం గురించి, విభిన్న సాంస్కృతిక ఉత్సవాలను గురించి అవగాహన చేయాలి. 2. పాఠ్యాంశంలోని అహోబిలం పార్వేట ఉత్సవం, లేపాక్షి ఉత్సవాలను అవగాహన చేయుటకు అవసరమైన బోధనోపకరణాలను సిద్ధపరచుకోవాలి. 3. ప్రాంతీయమైన ఉత్సవాలగురించి విద్యార్థులతో చర్చించటం. 4. విద్యార్థుల మౌఖిక సమాధానాలు, రాతపనులు, పరిశీలించి విద్యార్థుల ప్రగతి నమోదు చేయాలి.	1, పాఠ్యాంశంలోని కోటప్ప కొండ ప్రభల తిరునాళ్ళు, రాజ్యల పండుగ ఉత్సవాలను గురించి అవగాహనతో చదవాలి. సొంత మాటల్లో చెప్పాలి, రాయాలి. 2. ఆంధ్రప్రదేశ్ సాంస్కృతిక వైవిధ్యంపట్ల, విభిన్న సాంస్కృతిక ఉత్సవాల పట్ల అవగాహన, గౌరవభావంతో మెలగాలి. 3. ప్రాంతీయంగా ప్రసిద్ధమైన ఉత్సవాలగురించి సొంత మాటల్లో వివరించాలి.	ప్రాంతీయంగా ప్రసిద్ధమైన విభిన్న ఉత్సవాలు ప్రయోజనం గురించి చర్చించడం.	1. వాచకం 2. ఉత్సవాల చిత్రపటాలు.	దీక్షా యాప్ APEKX మరియు QR code https://youtu.be/rBiUB56nAP0 https://youtu.be/zCCB3kTGKgg






వారం	పాఠం పేరు	అభ్యసన ఫలితాలు	కృత్యాలు			వనరులు	
			 ఉపాధ్యాయ కృత్యాలు	విద్యార్థి		 భౌతికం	 అంతర్జాలం
				 విద్యార్థి	 బృందం		
				4. ఆంధ్రప్రదేశ్ లోని సాంస్కృతిక వైవిధ్యం పట్ల అవగాహనతో, గౌరవభావంతో మెలగాలి.			
21-22	కప్పతల్లి పెళ్ళి (పద్యం) అపర అన్నపూర్ణ డొక్కా సీతమ్మ (ఉ.వా)	పిల్లలు... <ul style="list-style-type: none"> గేయాన్ని శైలిని అనుసరించి లయ బద్ధంగా చదువుతారు. గేయంలోని అంశాలను గురించి సొంత మాటల్లో చెప్పగలరు, రాయగలరు. పాఠం నుండి సూచించిన అంశాల గురించి అవగాహనతో మాట్లాడగలరు. రాయగలరు. సాంప్రదాయకంగా ఉన్న నమ్మకాలపట్ల, శాస్త్రీయత పట్ల విచక్షణ పెంపొందించుకుంటారు. 	1. గేయ ప్రక్రియను గురించి, కవయిత్రి చావలి బంగారమ్మ గురించి అవగాహన చేయాలి. 2. పాఠం ఆధారంగా గ్రామీణుల నమ్మకాలను గురించి అవగాహన చేయుట, శాస్త్రీయ విచక్షణ అవగాహన చేయుట. 3. పాఠ్యాంశం, అభ్యాసాల సాధనకు అవసరమైన బోధనోపకరణాలను సిద్ధపరచుకోవాలి.	1. పాఠ్యాంశాన్ని గేయ శైలిని అనుసరించి లయ బద్ధంగా అవగాహనతో చదవాలి. సారాంశం సొంత మాటల్లో చెప్పడం, రాయడం. 2. తరగతిలో ఉపాధ్యాయులు నిర్వహించు కృత్యములలో అవగాహనతో పాల్గొని మౌఖికంగా, రాతపూర్వకంగా ప్రతిస్పందించుట. 3. గేయ ప్రక్రియ గురించి, కవయిత్రి	ప్రజలలో ఉన్న వివిధ నమ్మకాల గురించి, వాటి శాస్త్రీయత గురించి చర్చించడం. ప్రాంతీయంగా జరిగే పండుగ/ జాతర వివరాలు సేకరించి తరగతిలో ప్రదర్శించటం.	1. వాచకం 2. తరగతి కృత్యాల నిర్వహణకు బోధనా సామాగ్రి. సంప్రదించవలసిన గ్రంథాలు: వైతాళికులు, కాంచన విపంచి -చావలి బంగారమ్మ	దీక్షా యాప్ APEKX మరియు QR code






వారం	పాఠం పేరు	అభ్యసన ఫలితాలు	కృత్యాలు			వనరులు	
			 ఉపాధ్యాయ కృత్యాలు	విద్యార్థి		 భౌతికం	 అంతర్జాలం
				 విద్యార్థి	 బృందం		
		<ul style="list-style-type: none"> పాఠం ద్వారా నేర్చుకున్న పదజాలం, వ్యాకరణాంశాలను గుర్తించగలరు. సొంతంగా ప్రయోగించగలరు. 	4. తరగతిలో నిర్వహించిన కృత్యములలో విద్యార్థుల ప్రతిస్పందన క్రోడీకరించాలి. 5. విద్యార్థుల మౌఖిక సమాధానాలు, రాతపనులు, ప్రాజెక్టు పనులను పరిశీలించి విద్యార్థుల ప్రగతి నమోదు చేయాలి.	చావలి బంగారమ్మ గురించి అవగాహనతో ప్రశంసాపూర్వకంగా మాట్లాడుట, రాయుట. గ్రామీణుల నమ్మకాలపట్ల అవగాహన కలిగి ఉండటం. 4. ఇవి చేయండి అభ్యాసాలను సొంతంగా చేయుట. 5. పాఠ్యాంశం నుండి నేర్చుకున్న పదజాలాన్ని, వ్యాకరణాంశాలను అవగాహనతో గుర్తించాలి, సొంతంగా ఉపయోగించాలి.			






వారం	పాఠం పేరు	అభ్యసన ఫలితాలు	కృత్యాలు			వనరులు	
			 ఉపాధ్యాయ కృత్యాలు	విద్యార్థి		 భౌతికం	 అంతర్జాలం
				 విద్యార్థి	 బృందం		
23-24	ఎద (గద్యం)	పిల్లలు... <ul style="list-style-type: none"> • కథలను ఆసక్తితో అవగాహనతో చదువుతారు. • కథలోని ఇతివృత్తం ద్వారా ఆశావహ దృక్పథాన్ని అవగాహన చేసుకుంటారు. • పాఠం నుండి సూచించిన అంశాల గురించి అవగాహనతో మాట్లాడగలరు. • మానవ జీవనాన్ని తెలిపే కథలను చదవాలనే ఆసక్తి పెంపొందించుకొని గ్రంథాలయమునకు వెళ్ళుట అలవరచుకొందురు. • పాఠం ద్వారా నేర్చుకున్న పదజాలం, వ్యాకరణాంశాలను గుర్తించగలరు. సొంతంగా ప్రయోగించగలరు. 	1. కథా ప్రక్రియను గురించి, రచయిత బోనం నాగభూషణం గురించి అవగాహన చేయాలి. 2. పాఠం ఆధారంగా విద్యార్థులలో ఆశావహ దృక్పథాన్ని అలవరచాలి. 3. పాఠ్యాంశం, అభ్యాసాల సాధనకు అవసరమైన బోధనోపకరణాలను సిద్ధపరచుకోవాలి. 4. తరగతిలో నిర్వహించిన కృత్యములలో విద్యార్థుల ప్రతిస్పందన క్రోడీకరించాలి. 5. విద్యార్థుల మౌఖిక సమాధానాలు, రాతపనులు, ప్రాజెక్టు పనులను పరిశీలించి విద్యార్థుల ప్రగతి నమోదు చేయాలి.	1. పాఠ్యాంశాన్ని కథా శైలిని అనుసరించి అవగాహనతో చదవాలి. సారాంశం సొంత మాటల్లో చెప్పడం, రాయడం. 2. తరగతిలో ఉపాధ్యాయులు నిర్వహించు కృత్యములలో అవగాహనతో పాల్గొని మౌఖికంగా, రాత పూర్వకంగా ప్రతిస్పందించుట. 3. కథ ప్రక్రియ గురించి, రచయిత బోనం నాగభూషణం గురించి అవగాహనతో ప్రశంసాపూర్వకంగా మాట్లాడుట, రాయుట. 4. మారుమూల	రైతుల సమస్యలు పరిష్కారాల గురించి చర్చించడం.	1. వాచకం. 2. "కొత్త గాలి" కథా సంపుటి. 3. పాఠ్యాంశ బోధనోపకరణాలు సంప్రదించవలసిన గ్రంథాలు: భూషణం కథలు, అడవంటుకుంది, ఏది సత్యం - ఏదసత్యం - బోనం నాగభూషణం	దీక్షా యాప్ APEKX మరియు QR code






వారం	పాఠం పేరు	అభ్యసన ఫలితాలు	కృత్యాలు			వనరులు	
			 ఉపాధ్యాయ కృత్యాలు	విద్యార్థి		 భౌతికం	 అంతర్జాలం
				 విద్యార్థి	 బృందం		
				గ్రామీణల ప్రాంత జీవన విధానం పట్ల సహానుభూతి కలిగి ప్రవర్తించాలి. 5. ఇవి చేయండి అభ్యాసాలను సొంతంగా చేయుట. 6. పాఠ్యాంశం నుండి నేర్చుకున్న పదజాలాన్ని, వ్యాకరణాంశాలను అవగాహనతో గుర్తించాలి. సొంతంగా ఉపయోగించాలి.			
25-26	ఆంధ్ర తిలక్ గాడిచర్ల, (ఉ.వా) కలియుగ భీముడు కోడి రామమూర్తి (ఉ.వా)	పిల్లలు... • తెలుగు జాతిలో పుట్టి విభిన్న రంగాలలో ప్రముఖులైనవారి గురించి ఆసక్తితో చదువుతారు. • తెలుగు జాతికి గర్వకారణమైన మహనీయులపట్ల గౌరవభావంతో వ్యవహరిస్తారు.	1. విభిన్న రంగాలలో ప్రముఖులైన ఆంధ్రుల గురించి అవగాహన చేయాలి. 2. పాఠ్యాంశంలోని ఆంధ్ర తిలక్ గాడిచర్ల, కలియుగ భీముడు కోడి రామమూర్తి	1. పాఠంలోని “ఆంధ్ర తిలక్ గాడిచర్ల, కలియుగ భీముడు కోడిరామమూర్తి గురించి అవగాహనతో చదవాలి. సొంత మాటల్లో చెప్పాలి,	ఆంధ్ర తిలక్ గాడిచర్ల, కలియుగ భీముడు కోడి రామమూర్తి గొప్పతనం గురించి చర్చించడం.	1. వాచకం 2. ఆంధ్ర తిలక్ గాడిచర్ల, కలియుగ భీముడు కోడి రామమూర్తి చిత్రపటాలు.	దీక్షా యాప్ APEKX మరియు QR code






వారం	పాఠం పేరు	అభ్యసన ఫలితాలు	కృత్యాలు			వనరులు	
			 ఉపాధ్యాయ కృత్యాలు	విద్యార్థి		 భౌతికం	 అంతర్జాలం
				 విద్యార్థి	 బృందం		
		<ul style="list-style-type: none"> ఆంధ్ర తిలక్ గాడిచర్ల, కలియుగ భీముడు కోడి రామమూర్తి గురించి అవగాహనతో మాట్లాడగలరు. మరిన్ని వివరాలు తెలుసుకోవాలనే ఆసక్తి పెంపొందించుకొని గ్రంథాలయమునకు వెళ్ళుట అలవరచుకొందురు. విస్తార పఠనము పట్ల ఆసక్తి పెంచుకుంటారు. 	గురించి అవగాహన చేయుటకు అవసరమైన బోధనోపకరణాలను సిద్ధపరచుకోవాలి. 3. విద్యార్థుల మాఖిక సమాధానాలు, రాతపనులు, పరిశీలించి విద్యార్థుల ప్రగతి నమోదు చేయాలి.	1. రాయాలి. 2. వివిధ రంగాలలో తెలుగు జాతికి కీర్తి తెచ్చిన మహనీయుల గురించి చెప్పాలి, రాయాలి. 3. ఆంధ్ర జాతికి గౌరవం తెచ్చిన మహనీయులను ఆదర్శంగా తీసుకొని, వారిపట్ల అవగాహనతో, గౌరవభావంతో మెలగాలి.			
27-28	హితోక్తులు (పద్యం), బహుముఖ ప్రజ్ఞాశాలి ఉమర్ అలీషా. (ఉ.వా)	పిల్లలు... <ul style="list-style-type: none"> జానపద కథలను ఆసక్తితో చదువుతారు. కథలోని పాత్రల ద్వారా మానవ స్వభావాన్ని గురించి విశ్లేషించగలరు. పాఠం నుండి సూచించిన అంశాల గురించి 	1. హితోక్తులు పాఠం గురించి, రాళ్ళపల్లి అనంతకృష్ణశర్మ గురించి అవగాహన చేయాలి. 2. బహుముఖ ప్రజ్ఞాశాలి ఉమర్	1. పాఠంలోని పద్యాలను అవగాహనతో చదవాలి. సారాంశం సొంత మాటల్లో చెప్పడం, రాయడం. 2. తరగతిలో ఉపాధ్యాయులు	తెలుగు సాహిత్యంలో ప్రముఖుల చిత్రాలు, వివరాలు సేకరించి తరగతిలో ప్రదర్శించుట	1. వాచకం 2. “శ్రీ శాలివాహన గాథా సప్తసతి సారం” కృత్యాల నిర్వహణకు బోధనా సామాగ్రి.	దీక్షా యాప్ APEKX మరియు QR code https://youtu.be/6rxaqvNfelk

వారం	పాఠం పేరు	అభ్యసన ఫలితాలు	కృత్యాలు			వనరులు	
			 ఉపాధ్యాయ కృత్యాలు	విద్యార్థి		 భౌతికం	 అంతర్జాలం
				 విద్యార్థి	 బృందం		
		అవగాహనతో మాట్లాడగలరు. రాయగలరు. <ul style="list-style-type: none"> అద్భుతరస కథలను చదవాలనే ఆసక్తి పెంపొందించుకొని గ్రంథాలయమునకు వెళ్ళుట అలవరచుకొందురు. పాఠం ద్వారా నేర్చుకున్న పదజాలం, వ్యాకరణాంశాలను గుర్తించగలరు. సొంతంగా ప్రయోగించగలరు. బహుముఖ ప్రజ్ఞాశాలి ఉమర్ అలీషా గురించి అవగాహనతో మాట్లాడగలరు, రాయగలరు. 	అలీషా గురించి అవగాహన చేయాలి. <ol style="list-style-type: none"> పాఠ్యాంశం, అభ్యాసాల సాధనకు అవసరమైన బోధనోపకరణాలను సిద్ధపరచుకోవాలి. తరగతిలో నిర్వహించిన కృత్యములలో విద్యార్థుల ప్రతిస్పందన క్రోడీకరించాలి. విద్యార్థుల మౌఖిక సమాధానాలు, రాతపనులు, ప్రాజెక్టు పనులను పరిశీలించి విద్యార్థుల ప్రగతి నమోదు చేయాలి. 	నిర్వహించు కృత్యములలో అవగాహనతో పాల్గొని మౌఖికంగా, రాతపూర్వకంగా ప్రతిస్పందించుట. <ol style="list-style-type: none"> రాళ్ళపల్లి అనంతకృష్ణశర్మ గురించి, రచనా శైలి గురించి, పాఠంలోని హితోక్తుల గురించి అవగాహనతో ప్రశంసాపూర్వకంగా మాట్లాడుట, రాయుట. నైతిక విలువలపట్ల నిబద్ధత కలిగి ఉండటం. ఇవి చేయండి అభ్యాసాలను సొంతంగా చేయుట. పాఠ్యాంశం నుండి నేర్చుకున్న పదజాలాన్ని, వ్యాకరణాంశాలను అవగాహనతో గుర్తించాలి. సొంతంగా ఉపయోగించాలి. 		సంప్రదించవలసిన గ్రంథాలు: గాథా సప్తశతి, సారస్వత లోకం -రాళ్ళపల్లి అనంతకృష్ణ శర్మ	https://youtu.be/vaaIusdn5qo

వారం	పాఠం పేరు	అభ్యసన ఫలితాలు	కృత్యాలు			వనరులు	
			 ఉపాధ్యాయ కృత్యాలు	విద్యార్థి		 భౌతికం	 అంతర్జాలం
				 విద్యార్థి	 బృందం		
	ప్రియ మిత్రునికి (గద్యం) (ఐచ్ఛికం)	పిల్లలు... <ul style="list-style-type: none"> • లేఖను శైలిభేదమును అవగాహన చేసుకొని ఆసక్తితో చదువుతారు. • లేఖ సారాంశాన్ని సొంత మాటల్లో చెప్పగలరు, రాయగలరు. • పాఠం నుండి సూచించిన అంశాల గురించి అవగాహనతో మాట్లాడగలరు. • సందర్భాను సారంగా అవసరమైన లేఖలను రాయగలరు. • పాఠం ద్వారా నేర్చుకున్న పదజాలం, వ్యాకరణాంశాలను గుర్తించగలరు. సొంతంగా ప్రయోగించగలరు. 	<ol style="list-style-type: none"> 1. లేఖ ప్రక్రియను గురించి, రచయిత డాక్టర్ సూర్యదేవర సంజీవదేవ్ గురించి అవగాహన చేయాలి. 2. పాఠ్యాంశం, అభ్యాసాల సాధనకు అవసరమైన బోధనోపకరణాలను సిద్ధపరచుకోవాలి. 3. తరగతిలో నిర్వహించిన కృత్యములలో విద్యార్థుల ప్రతిస్పందన క్రోడీకరించాలి. 4. విద్యార్థుల మౌఖిక సమాధానాలు, రాతపనులు, ప్రాజెక్టు పనులను పరిశీలించి విద్యార్థుల ప్రగతి నమోదు చేయాలి. 	<ol style="list-style-type: none"> 1. పాఠ్యాంశాన్ని శైలి భేదంతో అవగాహనతో చదవాలి. సారాంశం సొంత మాటల్లో చెప్పడం, రాయడం. 2. తరగతిలో ఉపాధ్యాయులు నిర్వహించు కృత్యములలో అవగాహనతో పాల్గొని మౌఖికంగా, రాత పూర్వకంగా ప్రతిస్పందించుట. 3. డాక్టర్ సూర్యదేవర సంజీవదేవ్ గురించి, లేఖ సారాంశం గురించి అవగాహనతో మాట్లాడాలి, రాయాలి. 4. ఇవి చేయండి అభ్యాసాలను సొంతంగా చేయుట. 	గొప్ప వ్యక్తులు రాసిన లేఖలను సేకరించి, తరగతిలో ప్రదర్శించుట	<ol style="list-style-type: none"> 1. వాచకం. 2. లేఖల్లో సంజీవదేవ్ 3. పాఠ్యబోధనోపకరణాలు <p>సంప్రదించవలసిన గ్రంథాలు:</p> <p>తెగిన జ్ఞాపకాలు, కాంతిమయి -సూర్యదేవర సంజీవదేవ్</p>	దీక్షా యాప్ APEKX మరియు QR code

వారం	పాఠం పేరు	అభ్యసన ఫలితాలు	కృత్యాలు			వనరులు	
			 ఉపాధ్యాయ కృత్యాలు	విద్యార్థి		 భౌతికం	 అంతర్జాలం
				 విద్యార్థి	 బృందం		
				5. పాఠ్యాంశం నుండి నేర్చుకున్న పదజాలాన్ని, వ్యాకరణాంశాలను అవగాహనతో గుర్తించాలి. సొంతంగా ఉపయోగించాలి”			
	అభినవ గాన గాంధర్వుడు బాలు, (ఉ.వా) భారత స్కాట్స్- గైడ్స్. (ఉ.వా) (ఐచ్చికం)	పిల్లలు... • తెలుగు జాతికి గర్వకారణమైన గానగాంధర్వుడు బాలు గురించి తెలుసుకుంటారు. • కళాకారులపట్ల గౌరవభావంతో వ్యవహరిస్తారు. • భారత స్కాట్స్- గైడ్స్ గురించి తెలుసుకుంటారు. • సామాజిక సేవాభావాన్ని పెంపొందించుకొని బాధ్యతగా ప్రవర్తిస్తారు. • విస్తార పఠనము పట్ల ఆసక్తి పెంచుకుంటారు.	1. అభినవ గానగాంధర్వుడు బాలు గురించి అవగాహన చేయాలి. 2. కళల పట్ల, కళాకారుల పట్ల ఆసక్తి గౌరవభావం కలిగించుట. 3. భారత స్కాట్స్- గైడ్స్ గురించి, సామాజిక సేవ గురించి అవగాహన చేయుట. 4. సామాజిక సేవ పట్ల విద్యార్థులకు ఆసక్తి కలిగించుట.	1. పాఠంలోని “అభినవ గానగాంధర్వుడు బాలు గురించి, భారత స్కాట్స్- గైడ్స్. గురించి అవగాహనతో చదవాలి. సొంత మాటల్లో చెప్పాలి. రాయాలి. 2. కళాకారుల పట్ల, కళలను ప్రశంసిస్తూ మాట్లాడాలి, రాయాలి. 3. వివిధ స్వచ్ఛంద సేవా సంస్థల సేవల గురించి చెప్పాలి, రాయాలి.	కళలు, కళాకారుల గురించి, స్వచ్ఛంద సేవా సంస్థల గురించి చర్చించడం.	1. వాచకం 2. పాఠానికి అవసరమైన చిత్రపటాలు	దీక్షా యాప్ APEKX మరియు QR code https://youtu.be/Ma5vuQjUQ5g https://youtu.be/udRKW3zoV_

వారం	పాఠం పేరు	అభ్యసన ఫలితాలు	కృత్యాలు			వనరులు	
			 ఉపాధ్యాయ కృత్యాలు	విద్యార్థి		 భౌతికం	 అంతర్జాలం
				 విద్యార్థి	 బృందం		
				4. సామాజిక సేవా సంస్థల పట్ల అవగాహనతో, సేవాభావంతో మెలగాలి.			
	బాల చంద్రుని ప్రతిజ్ఞ (పద్యం) (ఐచ్చికం)	పిల్లలు... <ul style="list-style-type: none"> పాఠ్యాంశాన్ని ద్విపద శైలిని అనుసరించి ఆసక్తితో అవగాహనతో చదువుతారు. పాఠంలోని ఇతివృత్తం ఆధారంగా బాలచంద్రుని శౌర్యపరాక్రమాలను అవగాహన చేసుకుని సొంత మాటల్లో చెప్పగలరు, రాయగలరు. పాఠం నుండి సూచించిన అంశాల గురించి అవగాహనతో మాట్లాడగలరు. రాయగలరు. వీరగాధలను చదవాలనే ఆసక్తి పెంచుకుంటారు. 	<ol style="list-style-type: none"> బాలచంద్రుని ప్రతిజ్ఞ గురించి, శ్రీనాథుని గురించి అవగాహన చేయాలి. పాఠ్యాంశం, అభ్యాసాల సాధనకు అవసరమైన బోధనోపకరణాలను సిద్ధపరచుకోవాలి. తరగతిలో నిర్వహించిన కృత్యములలో విద్యార్థుల ప్రతిస్పందన క్రోడీకరించాలి. విద్యార్థుల మౌఖిక సమాధానాలు, 	<ol style="list-style-type: none"> పాఠ్యాంశాన్ని ద్విపద శైలి భేదంతో అవగాహనతో చదవాలి. సారాంశం సొంత మాటల్లో చెప్పడం, రాయడం. తరగతిలో ఉపాధ్యాయులు నిర్వహించు కృత్యములలో అవగాహనతో పాల్గొని మౌఖికంగా, రాతపూర్వకంగా ప్రతిస్పందించుట. శ్రీనాథుని గురించి అవగాహనతో మాట్లాడాలి. రాయాలి. 	వీరవనితల చిత్రాలను నేకరించి తరగతిలో ప్రదర్శించుట	<ol style="list-style-type: none"> వాచకం. పల్నాటి వీర చరిత్ర. పాఠ్యబోధనోపకరణాలు సంప్రదించవలసిన గ్రంథాలు: శృంగార నైషధం, కాశీఖండం, పల్నాటి వీర చరిత్ర - శ్రీనాథుడు	దీక్షా యాప్ APEKX మరియు QR code https://youtu.be/pw7Y18jXWqY https://youtu.be/XMnILJdZQ-0

వారం	పాఠం పేరు	అభ్యసన ఫలితాలు	కృత్యాలు			వనరులు	
			 ఉపాధ్యాయ కృత్యాలు	విద్యార్థి		 భౌతికం	 అంతర్జాలం
				 విద్యార్థి	 బృందం		
		<ul style="list-style-type: none"> పాఠం ద్వారా నేర్చుకున్న పదజాలం, వ్యాకరణాంశాలను గుర్తించగలరు. సొంతంగా ప్రయోగించగలరు. 	రాతపనులు, ప్రాజెక్టు పనులను పరిశీలించి విద్యార్థుల ప్రగతి నమోదు చేయాలి.	4. ఇవి చేయండి అభ్యాసాలను సొంతంగా చేయండి. 5. పాఠ్యాంశం నుండి నేర్చుకున్న పదజాలాన్ని, వ్యాకరణాంశాలను అవగాహనతో గుర్తించాలి. సొంతంగా ఉపయోగించాలి.			
29		పునఃశ్చరణ	--	--	--	--	--
30-31		సంగ్రహణాత్మక పరీక్షలు - 2					