


























వారం	పాఠం పేరు	అభ్యసన ఫలితాలు	కృత్యాలు			వనరులు	
			 ఉపాధ్యాయ కృత్యాలు	విద్యార్థి		 భౌతికం	 అంతర్జాలం
				 విద్యార్థి	 బృందం		
1-3	1. మాతృ భావన	పిల్లలు... <ul style="list-style-type: none"> <li>కావ్యప్రక్రియ పరిచయాన్ని, కవిపరిచయాన్ని గ్రహించడం.</li> <li>శివాజీ వ్యక్తిత్వాన్ని గ్రహించడం.</li> <li>స్త్రీలను గౌరవించాలనే నీతిని తెలుసుకోవడం.</li> </ul>	ఆదర్శపఠనం చేయడం, ప్రతిపదార్థ పద్యాలను విశదీకరించడం, పాఠ్యాంశ అభ్యాసాలపై అవగాహన కల్పించడం, పదజాలం, వ్యాకరణాంశాలను వివరించి చెప్పడం.	పాఠ్యాంశ ఉద్దేశాన్ని గ్రహించడం, పద్యాలను దోషరహితంగా చదవడం, వ్యాసరూప, సృజనాత్మక ప్రశ్నలకు జవాబులను రాయడంలో ప్రతిభను చూపడం, భాషాంశాలపట్ల అవగాహన పెంచుకోవడం.	1. ప్రాజెక్టు పనిని సమర్థవంతంగా పూర్తిచేసి, ప్రదర్శించడం. 2. స్త్రీలను గౌరవించాలనే విషయంపై నినాదాలు రూపొందించడం.	1. పాఠ్యపుస్తకం. 2. శివాజీ భారతం. 3. విద్యార్థి కల్పతరువు. 4. చార్టులు.	1. దూరదర్శని వీడియో తరగతులు. 2. డిజిటల్ చిత్రాలు. 3. క్యూఆర్కోడ్. 4. దీక్షాయాప్.
4-5	2. జానపదుని జాబు	పిల్లలు... <ul style="list-style-type: none"> <li>లేఖా ప్రక్రియా పరిచయాన్ని, కవిపరిచయాన్ని గ్రహించడం.</li> <li>పల్లె ప్రజల జీవన విధానాన్ని, అక్కడి కష్టాలను తెలుసుకొనడం.</li> <li>రైతుల కష్టాలను గ్రహించడం.</li> </ul>	ఆదర్శపఠనం చేయడం, పాఠ్యాంశ ముఖ్యాంశాలను వివరించడం, వ్యక్తికరణ-సృజనాత్మకత అంశాలను వివరించి చెప్పడం, పదజాలం, వ్యాకరణాంశాలలోని విషయాలను విషయాలను బోధించడం.	పాఠ్యాంశ ఉద్దేశాన్ని గ్రహించడం, గద్యాంశాన్ని పఠనం చేయడం, లఘు, వ్యాస, సృజనాత్మక అంశాలపట్ల శ్రద్ధ వహించడం, పదజాలం, వ్యాకరణాంశాలపై అవగాహన పెంపొందింప చేసుకోవడం.	1. ప్రాజెక్టు పనిని సమర్థవంతంగా పూర్తిచేసి, ప్రదర్శించడం. 2. పల్లె గొప్పదనాన్ని తెలుపుతూ నినాదాలు రూపొందించి, ప్రదర్శించడం.	1. పాఠ్యపుస్తకం. 2. గ్రామీణ వాతావరణ చిత్రాలు. 3. చార్టులు.	1. దూరదర్శని వీడియో తరగతులు. 2. డిజిటల్ చిత్రాలు. 3. క్యూఆర్కోడ్. 4. దీక్షాయాప్.






వారం	పాఠం పేరు	అభ్యసన ఫలితాలు	కృత్యాలు			వనరులు		
			 ఉపాధ్యాయ కృత్యాలు	విద్యార్థి		 భౌతికం	 అంతర్జాలం	
				 విద్యార్థి	 బృందం			
6-7	రామాయణం బాల-అయోధ్య కాండలు	పిల్లలు... <ul style="list-style-type: none"> <li>రామాయణ ప్రాశస్త్యాన్ని గ్రహించడం.</li> <li>వాల్మీకి రామాయణ రచనకు ప్రేరణను, శ్రీరామ జననాన్ని వివాహాన్ని గ్రహించడం.</li> <li>వనవాసానికి దారితీసిన పరిస్థితులను, భారతుని పాదుకా పట్టాభిషేకాన్ని తెలుసుకోవడం.</li> </ul>	ఆదర్శపఠనం చేయడం, ముఖ్యాంశాలను వివరించి, విశ్లేషించి చెప్పడం, జాతీయాలను తెలియజేయడం, రాత సామర్థ్యాన్ని పెంపొందించడం.	విస్తారపఠనం చేయడం, బాల-అయోధ్య కాండల లోని ముఖ్య ఘట్టాలను గ్రహించడం, లఘు, వ్యాసరూప ప్రశ్నలకు సొంతంగా జవాబు రాయగలిగే సామర్థ్యాన్ని పెంపొందించుకోవడం.	1. బాల-అయోధ్య కాండలలోని ముఖ్య ఘట్టాలను చర్చించుకోవడం. 2. పాత్ర స్వభావాలను గూర్చి రాసి, ప్రదర్శించడం.	1. పాఠ్యపుస్తకం. 2. బాల రామాయణం.	1. దూరదర్శిని వీడియో తరగతులు. 2. డిజిటల్ చిత్రాలు. 3. క్యూఆర్కోడ్. 4. దీక్షాయాప్.	
8-10	3. శతక మధురిమ	పిల్లలు... <ul style="list-style-type: none"> <li>శతక ప్రక్రియను, శతక కవుల పరిచయాలను గ్రహించడం.</li> <li>ఉత్తమ మానవీయ నీతులను గ్రహించడం.</li> <li>ఆదర్శవంతమైన జీవితాన్ని గడపాలని తెలుసుకోవడం.</li> </ul>	ఆదర్శపఠనం చేయడం, ప్రతిపదార్థ పద్యాలను విశదీకరించడం, పాఠ్యాంశ అభ్యాసాలపై అవగాహన కల్పించడం, పదజాలం, వ్యాకరణాంశాలను వివరించి చెప్పడం.	పాఠ్యాంశ ఉద్దేశ్యాన్ని గ్రహించడం, పద్యాలను దోషరహితంగా చదవడం, వ్యాసరూప, సృజనాత్మక ప్రశ్నలకు జవాబులను రాయడంలో ప్రతిభను చూపడం, భాషాంశాల పట్ల అవగాహన పెంచు కోవడం.	1. ప్రాజెక్టు పనిని సమర్థవంతంగా పూర్తిచేసి, ప్రదర్శించడం. 2. పాఠ్యాంశంలోని పదాల ఆధారంగా నినాదాలు రాసి, ప్రదర్శించడం.	1. పాఠ్యపుస్తకం. 2. విద్యార్థి కల్పతరువు. 3. చంద్రాలోకం. 4. చార్టులు.	1. దూరదర్శిని వీడియో తరగతులు. 2. డిజిటల్ చిత్రాలు. 3. క్యూఆర్కోడ్. 4. దీక్షాయాప్.	

వారం	పాఠం పేరు	అభ్యసన ఫలితాలు	కృత్యాలు			వనరులు	
			 ఉపాధ్యాయ కృత్యాలు	విద్యార్థి		 భౌతికం	 అంతర్జాలం
				 విద్యార్థి	 బృందం		
11-12	4. మా ప్రతయుం	పిల్లలు... <ul style="list-style-type: none"> <li>• 'పీరిక్' అనే ప్రక్రియా పరిచయాన్ని, రచయిత్రుల పరిచయాలను గ్రహించడం.</li> <li>• చరిత్ర నిర్మాణంలో స్త్రీల భాగస్వామ్యాన్ని గ్రహించడం.</li> <li>• సమాజంలో మహిళలు ఎదుర్కొంటున్న సమస్యలను తెలుసుకొనడం.</li> </ul>	ఆదర్శపఠనం చేయడం, పాఠ్యాంశ ముఖ్యాంశాలను వివరించడం, వ్యక్తీకరణ-సృజనాత్మకత అంశాలను వివరించి చెప్పడం, పదజాలం, వ్యాకరణాంశాలలోని విషయాలను బోధించడం.	పాఠ్యాంశ ఉద్దేశాన్ని గ్రహించడం, గద్యాంశాన్ని పఠనం చేయడం, లఘు, వ్యాస, సృజనాత్మక అంశాలపట్ల శ్రద్ధ వహించడం, పదజాలం, వ్యాకరణాంశాలపై అవగాహన పెంపొందింప చేసుకోవడం.	1. ప్రాజెక్టు పనిని సమర్థవంతంగా పూర్తిచేసి, ప్రదర్శించడం. 2. మహిళా సాధికారతపై చర్చించి, నివేదికను రూపొందించడం.	1. పాఠ్యపుస్తకం. 2. మహిళా మూర్తుల ఛాయాచిత్రాలు. 3. చార్టులు.	1. దూరదర్శని వీడియో తరగతులు. 2. డిజిటల్ చిత్రాలు. 3. క్యూఆర్కోడ్. 4. దీక్షాయాప్.
13-14	రామాయణం అరణ్య-కిష్కింధ కాండలు	పిల్లలు... <ul style="list-style-type: none"> <li>• సీతారామలక్ష్మణుల అరణ్యవాస వృత్తాంతాన్ని గ్రహించడం.</li> <li>• వాలి, సుగ్రీవులవిరోధం, సుగ్రీవ పట్టాభిషేకం, సీతాన్వేషణకు ప్రయత్నాన్ని తెలుసుకోవడం.</li> </ul>	ఆదర్శపఠనం చేయడం, ముఖ్యాంశాలను వివరించి, విశ్లేషించి చెప్పడం, జాతీయాలను తెలియజేయడం, రాత సామర్థ్యాన్ని పెంపొందించడం.	విస్తార పఠం చేయడం, అరణ్య-కిష్కింధ కాండలలోని ముఖ్య ఘట్టాలను గ్రహించడం, లఘు, వ్యాసరూప ప్రశ్నలకు సొంతంగా జవాబులను రాయగలిగే సామర్థ్యాన్ని పెంపొందించుకోవడం.	1. అరణ్య- కిష్కింధ కాండలలోని ముఖ్యాంశాలను చర్చించుకోవడం. 2. మిత్ర ధర్మాన్ని గురించి ఒక వ్యాసాన్ని రాసి, ప్రదర్శించడం.	1. పాఠ్యపుస్తకం. 2. బాల రామాయణం.	1. దూరదర్శని వీడియో తరగతులు. 2. డిజిటల్ చిత్రాలు. 3. క్యూఆర్కోడ్. 4. దీక్షాయాప్.

వారం	పాఠం పేరు	అభ్యసన ఫలితాలు	కృత్యాలు			వనరులు	
			 ఉపాధ్యాయ కృత్యాలు	విద్యార్థి		 భౌతికం	 అంతర్జాలం
				 విద్యార్థి	 బృందం		
17-18	5. మాణిక్య వీణ	పిల్లలు... <ul style="list-style-type: none"> <li>‘వచన కవిత’ ప్రక్రియను, కవిపరిచయాన్ని గ్రహించడం.</li> <li>విజ్ఞాన మార్గంలో ప్రయాణించి సంస్కృతిని గౌరవిస్తేనే మనిషి శాశ్వతుడు అవుతాడనని తెలుసుకోవడం.</li> </ul>	ఆదర్శపఠనం చేయడం, పాఠ్యాంశ ముఖ్యాంశాలను వివరించడం, వ్యక్తీకరణ-సృజనాత్మకత అంశాలను వివరించి చెప్పడం, పదజాలం, వ్యాకరణం శాలలోని విషయాలను బోధించడం.	పాఠ్యాంశ ఉద్దేశాన్ని గ్రహించడం, గద్యాంశాన్ని పఠనం చేయడం, లఘు, వ్యాస, సృజనాత్మక అంశాల పట్ల శ్రద్ధ వహించడం, పదజాలం, వ్యాకరణంశాలపై అవగాహన పెంపొందింప చేసుకోవడం.	1. ప్రాజెక్టు సంబంధించిన వివరాలు సేకరించి, ప్రదర్శించడం.	1. పాఠ్యపుస్తకం. 2. మాణిక్యవీణ. 3. విజ్ఞాన ప్రగతి చిత్రాలు. 4. చార్టులు.	1. దూరదర్శని వీడియో తరగతులు. 2. డిజిటల్ చిత్రాలు. 3. క్యూఆర్కోడ్. 4. దీక్షాయాప్.
19	6. గోరంత దీపాలు	పిల్లలు... <ul style="list-style-type: none"> <li>కథా ప్రక్రియను, కవిపరిచయాన్ని తెలుసుకోవడం.</li> <li>గురుశిష్యుల అనుబంధాన్ని గ్రహించడం.</li> <li>అనాథలను ఆదుకోవాలనే అంతర్జాతాన్ని తెలుసుకోవడం.</li> </ul>	ఆదర్శపఠనం చేయడం, పాఠ్యాంశ ముఖ్యాంశాలను వివరించడం, వ్యక్తీకరణ-సృజనాత్మకత అంశాలను వివరించి చెప్పడం, పదజాలం, వ్యాకరణం శాలలోని విషయాలను బోధించడం.	పాఠ్యాంశ ఉద్దేశాన్ని గ్రహించడం, గద్యాంశాన్ని పఠనం చేయడం, లఘు, వ్యాస, సృజనాత్మక అంశాల పట్ల శ్రద్ధ వహించడం, పదజాలం, వ్యాకరణంశాలపై అవగాహన పెంపొందింప చేసుకోవడం.	1. ప్రాజెక్టు పనిని సమర్థవంతంగా పూర్తిచేసి, ప్రదర్శించడం. 2. అనాథలను ఆదుకోవాలని కోరుతూ కొన్ని నినాదాలు రూపొందించడం.	1. పాఠ్యపుస్తకం. 2. పాఠ్యభాగానికి సంబంధించిన చిత్రాలు. 4. చార్టులు.	1. దూరదర్శని వీడియో తరగతులు. 2. డిజిటల్ చిత్రాలు. 3. క్యూఆర్కోడ్. 4. దీక్షాయాప్.



వారం	పాఠం పేరు	అభ్యసన ఫలితాలు	కృత్యాలు			వనరులు	
			 ఉపాధ్యాయ కృత్యాలు	విద్యార్థి		 భౌతికం	 అంతర్జాలం
				 విద్యార్థి	 బృందం		
20-21	రామాయణం సుందర, యుద్ధ కాండలు	పిల్లలు... <ul style="list-style-type: none"> <li>హనుమంతుని బలసామర్థ్యాలను గ్రహించడం.</li> <li>రామరావణ సంగ్రామాన్ని రాముని రాజ్య పాలనను తెలుసుకోవడం.</li> </ul>	ఆదర్శపఠనం చేయడం, ముఖ్యంశాలను వివరించి, విశ్లేషించి చెప్పడం, జాతీయాలను తెలియజేయడం, రాత సామర్థ్యాన్ని పెంపొందించడం.	విస్తారపఠనం చేయడం, సుందర-యుద్ధకాండల లోని ముఖ్య ఘట్టాలను గ్రహించడం, లఘు, వ్యాసరూప ప్రశ్నలకు సొంతంగా జవాబులను రాయగలిగే సామర్థ్యాన్ని పెంపొందించుకోవడం.	1. సుందర-యుద్ధ కాండలలోని ముఖ్యఘట్టాలను చర్చించుకోవడం. 2. రాముడు, రావణుడు మొ॥ పాత్ర స్వభావాలను గూర్చిరాసి, ప్రదర్శించడం.	1. పాఠ్యపుస్తకం. 2. బాల రామాయణం. 3. చార్టులు.	1. దూరదర్శని వీడియో తరగతులు. 2. డిజిటల్ చిత్రాలు. 3. క్యూఆర్కోడ్. 4. దీక్షాయాప్.
22-24	7. చిత్ర గ్రీవం (ఐచ్చికం)	పిల్లలు... <ul style="list-style-type: none"> <li>చిత్రగ్రీవం అందచందాలను గ్రహించడం.</li> <li>చిత్రగ్రీవం ఎదుగుదలను తెలుసుకోవడం.</li> </ul>	ఆదర్శపఠనం చేయడం, ప్రతిపదార్థ పద్యాలను విశదీకరించడం, పాఠ్యాంశ అభ్యాసాలపై అవగాహన కల్పించడం, పదజాలం, వ్యాకరణాంశాలను వివరించి చెప్పడం.	పాఠ్యాంశ ఉద్దేశాన్ని గ్రహించడం, పద్యాలను దోషరహితంగా చదవడం, వ్యాసరూప, సృజనాత్మక ప్రశ్నలకు జవాబులను రాయడంలో ప్రతిభను చూపడం, భాషాంశాలపట్ల అవగాహన పెంచుకోవడం.	1. ప్రాజెక్టు పనిని సమర్థవంతంగా పూర్తిచేసి, ప్రదర్శించడం. 2. పంచతంత్రం లోని కథలను సేకరించి, ప్రదర్శించడం.	1. పాఠ్యపుస్తకం. 2. పక్షులు చరిత్ర. 3. పావురాల చిత్రాలు. 3. చార్టులు.	1. దూరదర్శని వీడియో తరగతులు. 2. డిజిటల్ చిత్రాలు. 3. క్యూఆర్కోడ్. 4. దీక్షాయాప్.
25-27	8. భిక్ష	పిల్లలు... <ul style="list-style-type: none"> <li>కవిపరిచయాన్ని, కర్మ ప్రక్రియలను గ్రహించడం.</li> <li>విద్వాంసుని స్వభావాన్ని తెలుసుకోవడం.</li> </ul>	ఆదర్శపఠనం చేయడం, ప్రతిపదార్థ పద్యాలను విశదీకరించడం, పాఠ్యాంశ అభ్యాసాలపై అవగాహన కల్పించడం,	పాఠ్యాంశ ఉద్దేశాన్ని గ్రహించడం, పద్యాలను దోషరహితంగా చదవడం, వ్యాసరూప, సృజనాత్మక ప్రశ్నలకు జవాబులను	1. ప్రాజెక్టు పనిని సమర్థవంతంగా పూర్తిచేసి, ప్రదర్శించడం.	1. పాఠ్యపుస్తకం. 2. కాశీఖండం. 3. వ్యాకరణ చంద్రిక.	1. దూరదర్శని వీడియో తరగతులు. 2. డిజిటల్ చిత్రాలు.

వారం	పాఠం పేరు	అభ్యసన ఫలితాలు	కృత్యాలు			వనరులు	
			 ఉపాధ్యాయ కృత్యాలు	విద్యార్థి		 భౌతికం	 అంతర్జాలం
				 విద్యార్థి	 బృందం		
		<ul style="list-style-type: none"> <li>కోపం అనర్థదాయకమని తెలసుకోవడం.</li> </ul>	పదజాలం, వ్యాకరణాంశాలను వివరించి చెప్పడం.	రాయడంలో ప్రతిభను చూపడం, భాషాంశాలపట్ల అవగాహన పెంచుకోవడం.		4. పాఠ్యాభాగానికి చెందిన చిత్రాలు.	3. క్యూఆర్కోడ్. 4. దీక్షాయాప్.
10. వెన్నెల (ఐచ్ఛికం)	పిల్లలు... <ul style="list-style-type: none"> <li>ఎఱ్ఱన కవిపరిచయాన్ని, వర్ణనా నైపుణ్యాన్ని గ్రహించడం.</li> <li>వెన్నెల అందచందాలను వర్ణించే తీరును గ్రహించడం.</li> </ul>	ఆదర్శపఠనం చేయడం, ప్రతిపదార్థ పద్యాలను విశదీకరించడం, పాఠ్యాంశ అభ్యాసాలపై అవగాహన కల్పించడం, పదజాలం, వ్యాకరణాంశాలను వివరించి చెప్పడం.	పాఠ్యాంశ ఉద్దేశాన్ని గ్రహించడం, పద్యాలను దోషరహితంగా చదవడం, వ్యాసరూప, సృజనాత్మక ప్రశ్నలకు జవాబులను రాయడంలో ప్రతిభను చూపడం, భాషాంశాలపట్ల అవగాహన పెంచుకోవడం.	1. ప్రాజెక్టు పనిని సమర్థవంతంగా పూర్తిచేసి, ప్రదర్శించడం.	1. పాఠ్యపుస్తకం. 2. చంద్రుని తైల వరఃచిత్రాలు. 4. చార్టులు.	1. దూరదర్శిని వీడియో తరగతులు. 2. డిజిటల్ చిత్రాలు. 3. క్యూఆర్కోడ్. 4. దీక్షాయాప్.	
28-29		పునశ్చరణ	--	--	--	--	--

గమనిక: ప్రస్తుత విద్యా సంవత్సరము 2021-22 నకు గాను అమరావతి పాఠమును తాత్కాలికంగా తొలగించడమైనది.