


























వారం	పాఠం పేరు	అభ్యసన ఫలితాలు	కృత్యాలు			వనరులు	
			 ఉపాధ్యాయ కృత్యాలు	విద్యార్థి		 భౌతికం	 అంతర్జాలం
				 విద్యార్థి	 బృందం		
1-4		సంసిద్ధతా కార్యక్రమాలు					
5-7	1. అక్షరం	పిల్లలు... <ul style="list-style-type: none"> <li>• కవిపరిచయాన్ని వచన కవిత అనే ప్రక్రియను తెలుసుకొనడం.</li> <li>• చదువు యొక్క విశిష్టతను గ్రహించడం.</li> <li>• అక్షర జ్ఞానం అందించిన అమ్మను తొలి గురువుగా గుర్తించడం.</li> </ul>	ఆదర్శపఠనం చేయడం, పాఠ్యభాగ అంశాలను విశదీకరించడం, పాఠ్యాంశ అభ్యాసాలపై అవగాహన కల్పించడం, పదజాలం, వ్యాకరణాంశాలను వివరించి చెప్పడం.	పాఠ్యాంశ ఉద్దేశాన్ని గ్రహించడం, పద్యాలను దోషరహితంగా చదవడం, వ్యాసరూప, సృజనాత్మక ప్రశ్నలకు జవాబులను రాయడంలో ప్రతిభను చూపడం, భాషాంశాలపట్ల అవగాహన పెంచుకోవడం.	1. ప్రాజెక్టు పనిని సమర్థవంతంగా పూర్తిచేసి ప్రదర్శించడం. 2. చదువు యొక్క ప్రాధాన్యతను తెలుపుతూ నినాదాలను రూపొందించడం.	1. పాఠ్యపుస్తకం. 2. మాతృప్రేమను తెలిపే చిత్రాలు. 3. చార్టులు.	1. దూరదర్శని వీడియో తరగతులు. 2. డిజిటల్ చిత్రాలు. 3. క్యూఆర్కోడ్. 4. దీక్షాయాప్.
8-9	2. మాయా కంబళి	పిల్లలు... <ul style="list-style-type: none"> <li>• కవిపరిచయాన్ని గ్రహించడం.</li> <li>• ఆలోచనాశక్తిని, ఊహాత్మక కళను పెంపొందింప చేసుకోవడం.</li> <li>• జానపద కథలు చదవాలనే ఆసక్తిని ప్రదర్శించడం.</li> </ul>	ఆదర్శపఠనం చేయడం, పాఠ్యాంశ ముఖ్యాంశాలను వివరించడం, వ్యక్తికరణ-సృజనాత్మక అంశాలను వివరించి చెప్పడం, పదజాలం, వ్యాకరణాంశాలలోని విషయాలను బోధించడం.	పాఠ్యాంశ ఉద్దేశాన్ని గ్రహించడం, గద్యాంశాన్ని పఠనం చేయడం, లఘు, వ్యాస, సృజనాత్మక అంశాలపట్ల శ్రద్ధ వహించడం, పదజాలం, వ్యాకరణాంశాలపై అవగాహన పెంపొందింప చేసుకోవడం.	1. ప్రాజెక్టు పనిని సమర్థవంతంగా పూర్తిచేసి ప్రదర్శించడం. 2. వివిధ జానపద కథలను సేకరించడం.	1. పాఠ్యపుస్తకం. 2. జానపద కథలు 3. చార్టులు.	1. దూరదర్శని వీడియో తరగతులు. 2. డిజిటల్ చిత్రాలు. 3. క్యూఆర్కోడ్. 4. దీక్షాయాప్.

వారం	పాఠం పేరు	అభ్యసన ఫలితాలు	కృత్యాలు			వనరులు	
			 ఉపాధ్యాయ కృత్యాలు	విద్యార్థి		 భౌతికం	 అంతర్జాలం
				 విద్యార్థి	 బృందం		
10-12	3. పద్య పరిమళం	పిల్లలు... <ul style="list-style-type: none"> <li>శతక కవులను గూర్చి గ్రహించడం.</li> <li>మానవీయ విలువలను తెలుసుకొనడం.</li> <li>శతకపద్య పఠనం పట్ల ఆసక్తిని ప్రదర్శించడం.</li> </ul>	ఆదర్శపఠనం చేయడం, కంఠస్థ పద్యాలను విశదీకరించడం, పాఠ్యాంశ అభ్యాసాలపై అవగాహన కల్పించడం, పదజాలం, వ్యాకరణాంశాలను వివరించి చెప్పడం.	పాఠ్యాంశ ఉద్దేశాన్ని గ్రహించడం, పద్యాలను దోషరహితంగా చదవడం, వ్యాసరూప, సృజనాత్మక ప్రశ్నలకు జవాబులను రాయడంలో ప్రతిభను చూపడం, భాషాంశాలపట్ల అవగాహన పెంచుకోవడం.	1. ప్రాజెక్టు పనిని సమర్థవంతంగా పూర్తిచేసి, ప్రదర్శించడం. 2. పాఠ్యాంశంలోని పద్యాల ఆధారంగా నినాదాలు రాసి, ప్రదర్శించడం.	1. పాఠ్యపుస్తకం. 2. విద్యార్థి కల్ప తరువు. 3. చంద్రాలోకం. 4. చార్చులు.	1. దూరదర్శిని వీడియో తరగతులు. 2. డిజిటల్ చిత్రాలు. 3. క్యూఆర్కోడ్. 4. దీక్షాయాప్.
13-14	4. చిన్ని శిశువు	పిల్లలు... <ul style="list-style-type: none"> <li>అన్నమయ్య కవిపరిచయాన్ని, అన్నమయ్య గీత మధురిమను గ్రహించడం.</li> <li>చిన్నపిల్లల నవ్వులు, చేష్టలు ఆహ్లాదకరంగా ఉంటాయని గ్రహించడం.</li> </ul>	ఆదర్శపఠనం చేయడం, పాఠ్యాంశ ముఖ్యాంశాలను వివరించడం, వ్యక్తీకరణ-సృజనాత్మకత అంశాలను వివరించి చెప్పడం, పదజాలం, వ్యాకరణాంశాలలోని విషయాలను వివరించడం.	పాఠ్యాంశ ఉద్దేశ్యాన్ని గ్రహించడం, గద్యాంశాన్ని పఠనం చేయడం, లఘు, వ్యాస, సృజనాత్మక అంశాలపట్ల శ్రద్ధ వహించడం, పదజాలం, వ్యాకరణాంశాలపై అవగాహన పెంపొందించుకోవడం.	1. ప్రాజెక్టు పనిని సమర్థవంతంగా పూర్తిచేసి, ప్రదర్శించడం. 2. అన్నమయ్య గీతాలను సేకరించడం.	1. పాఠ్యపుస్తకం. 2. ఛాయా చిత్రాలు. 3. చార్చులు.	1. దూరదర్శిని వీడియో తరగతులు. 2. డిజిటల్ చిత్రాలు. 3. క్యూఆర్కోడ్. 4. దీక్షాయాప్.

వారం	పాఠం పేరు	అభ్యసన ఫలితాలు	కృత్యాలు			వనరులు	
			 ఉపాధ్యాయ కృత్యాలు	విద్యార్థి		 భౌతికం	 అంతర్జాలం
				 విద్యార్థి	 బృందం		
17-19	5. మఱ్ఱి చెట్టు	పిల్లలు... <ul style="list-style-type: none"> <li>• కవిపరిచయాన్ని, పాఠ్యభాగ ఉద్దేశాన్ని గ్రహించడం.</li> <li>• మఱ్ఱిచెట్టుకు, గ్రామానికి మధ్య ఉన్న సంబంధాన్ని తెలుసుకోవడం.</li> <li>• పర్యావరణ పరిరక్షణకు చెట్లు చేస్తున్న మేలును గ్రహించడం.</li> </ul>	ఆదర్శపఠనం చేయడం, పాఠ్యాంశ అంశాలను విశదీకరించడం, పాఠ్యాంశ అభ్యాసాలపై అవగాహన కల్పించడం, పదజాలం, వ్యాకరణాంశాలను వివరించి చెప్పడం.	పాఠ్యాంశ ఉద్దేశాన్ని గ్రహించడం, పద్యాలను దోషరహితంగా చదవడం, వ్యాసరూప, సృజనాత్మక ప్రశ్నలకు జవాబులను రాయడంలో ప్రతిభను చూపడం, భాషాంశాల పట్ల అవగాహన పెంచుకోవడం.	1. ప్రాజెక్టు పనిని సమర్థవంతంగా పూర్తిచేసి, ప్రదర్శించడం. 2. పర్యావరణ పరిరక్షణకు చెట్లు చేస్తున్న మేలును గురించి చర్చించడం.	1. పాఠ్యపుస్తకం. 2. ఛాయా చిత్రాలు. 3. చార్టులు.	1. దూరదర్శిని వీడియో తరగతులు. 2. డిజిటల్ చిత్రాలు. 3. క్యూఆర్కోడ్. 4. దీక్షాయాప్.
20-22	6. కప్పతల్లి పెళ్ళి	పిల్లలు... <ul style="list-style-type: none"> <li>• కవిపరిచయాన్ని, గేయ ప్రక్రియను గ్రహించడం.</li> <li>• పూర్వకాలంలో వర్షాల కోసం కప్పలకు పెళ్ళిళ్ళు చేసేవారని తెలుసుకోవడం.</li> </ul>	ఆదర్శపఠనం చేయడం, గేయ అంశాలను విశదీకరించడం, పాఠ్యాంశ అభ్యాసాలపై అవగాహన కల్పించడం, పదజాలం, వ్యాకరణాంశాలను వివరించి చెప్పడం.	పాఠ్యాంశ ఉద్దేశాన్ని గ్రహించడం, గేయాన్ని దోషరహితంగా చదవడం, వ్యాసరూప, సృజనాత్మక ప్రశ్నలకు జవాబులను రాయడంలో ప్రతిభను చూపడం, భాషాంశాల పట్ల అవగాహన పెంచుకోవడం.	1. ప్రాజెక్టు పనిని సమర్థవంతంగా పూర్తిచేసి, ప్రదర్శించడం.	1. పాఠ్యపుస్తకం. 2. చార్టులు	1. దూరదర్శిని వీడియో తరగతులు. 2. డిజిటల్ చిత్రాలు. 3. క్యూఆర్కోడ్. 4. దీక్షాయాప్.

వారం	పాఠం పేరు	అభ్యసన ఫలితాలు	కృత్యాలు			వనరులు	
			 ఉపాధ్యాయ కృత్యాలు	విద్యార్థి		 భౌతికం	 అంతర్జాలం
				 విద్యార్థి	 బృందం		
23-25	7. ఎద	పిల్లలు... <ul style="list-style-type: none"> <li>• కవిపరిచయాన్ని, పాఠ్యభాగ ఉద్దేశాన్ని గ్రహించడం.</li> <li>• రైతుల గొప్పతనాన్ని తెలుసుకోవడం.</li> </ul>	ఆదర్శపఠనం చేయడం, పాఠ్యాంశ ముఖ్యాంశాలను వివరించడం, వ్యక్తీకరణ-సృజనాత్మకత అంశాలను వివరించి చెప్పడం, పదజాలం, వ్యాకరణాంశాలలోని విషయాలను బోధించడం.	పాఠ్యాంశ ఉద్దేశాన్ని గ్రహించడం, గద్యాంశాన్ని పఠనం చేయడం, లఘు, వ్యాస, సృజనాత్మక అంశాలపట్ల శ్రద్ధ వహించడం, పదజాలం, వ్యాకరణాంశాలపై అవగాహన పెంపొందింప చేసుకోవడం.	1. ప్రాజెక్టు పనిని సమర్థవంతంగా పూర్తిచేసి ప్రదర్శించడం. 2. మన రాష్ట్రంలో లభిస్తున్న గిరిజనుల ఉత్పత్తులను గురించి రాయడం.	1. పాఠ్యపుస్తకం. 2. గిరిజనుల చిత్రాలు. 3. చార్టులు.	1. దూరదర్శిని వీడియో తరగతులు. 2. డిజిటల్ చిత్రాలు. 3. క్యూఆర్కోడ్. 4. దీక్షాయాప్.
26-28	8. హితోక్తులు	పిల్లలు... <ul style="list-style-type: none"> <li>• రాళ్ళపల్లి అనంత కృష్ణశర్మ గారిని గురించి తెలుసుకోవడం.</li> <li>• నైతిక విలువలను, మానవీయ గుణాలను గ్రహించడం.</li> <li>• ఉత్తములుగా జీవించాలని గ్రహించడం.</li> </ul>	ఆదర్శపఠనం చేయడం, కంఠస్థ పద్యాలను విశదీకరించడం, పాఠ్యాంశ అభ్యాసాలపై అవగాహన కల్పించడం, పదజాలం, వ్యాకరణాంశాలను వివరించి చెప్పడం.	పాఠ్యాంశ ఉద్దేశాన్ని గ్రహించడం, పద్యాలను దోషరహితంగా చదవడం, వ్యాసరూప, సృజనాత్మక ప్రశ్నలకు జవాబులను రాయడంలో ప్రతిభను చూపడం, భాషాంశాలపట్ల అవగాహన పెంచుకోవడం.	1. ప్రాజెక్టు పనిని సమర్థవంతంగా పూర్తిచేసి ప్రదర్శించడం.	1. పాఠ్యపుస్తకం. 2. గాధా సప్తసతి.	1. దూరదర్శిని వీడియో తరగతులు. 2. డిజిటల్ చిత్రాలు. 3. క్యూఆర్కోడ్. 4. దీక్షాయాప్.

వారం	పాఠం పేరు	అభ్యసన ఫలితాలు	కృత్యాలు			వనరులు	
			 ఉపాధ్యాయ కృత్యాలు	విద్యార్థి		 భౌతికం	 అంతర్జాలం
				 విద్యార్థి	 బృందం		
9.	ప్రియమైన మిత్రునికి (ఐచ్ఛికం)	పిల్లలు... <ul style="list-style-type: none"> <li>• లేఖల ప్రయోజనాన్ని గ్రహించడం.</li> <li>• ప్రముఖుల లేఖల్లో సాహిత్య విలువలుంటాయని తెలుసుకోవడం.</li> </ul>	ఆదర్శపఠనం చేయడం, పాఠ్యాంశ ముఖ్యాంశాలను వివరించడం, వ్యక్తీకరణ-సృజనాత్మకత అంశాలను వివరించి చెప్పడం, పదజాలం, వ్యాకరణాంశాలలోని విషయాలను బోధించడం.	పాఠ్యాంశ ఉద్దేశాన్ని గ్రహించడం, గద్యాంశాన్ని పఠనం చేయడం, లఘు, వ్యాస, సృజనాత్మక అంశాలపట్ల శ్రద్ధ వహించడం, పదజాలం, వ్యాకరణాంశాలపై అవగాహన పెంపొందింప చేసుకోవడం.	1. ప్రాజెక్టు పనిని సమర్థవంతంగా పూర్తిచేసి ప్రదర్శించడం.	1. పాఠ్యపుస్తకం. 2. మాదిరి లేఖలు 3. చార్టులు.	1. దూరదర్శిని వీడియో తరగతులు. 2. డిజిటల్ చిత్రాలు. 3. క్యూఆర్కోడ్. 4. దీక్షాయాప్.
10.	బాల చంద్రుని ప్రతిజ్ఞ (ఐచ్ఛికం)	పిల్లలు... <ul style="list-style-type: none"> <li>• శ్రీనాథుని కవి పరిచయాన్ని, ద్విపద ప్రక్రియను గ్రహించడం.</li> <li>• బాలచంద్రుని పౌరుషాన్ని గురించి తెలుసుకోవడం.</li> </ul>	ఆదర్శపఠనం చేయడం, పాఠ్యాంశ ముఖ్యాంశాలను వివరించడం, వ్యక్తీకరణ-సృజనాత్మకత అంశాలను వివరించి చెప్పడం, పదజాలం, వ్యాకరణాంశాలలోని విషయాలను బోధించడం.	పాఠ్యాంశ ఉద్దేశాన్ని గ్రహించడం, పాఠ్యాంశాన్ని పఠనం చేయడం, లఘు, వ్యాస, సృజనాత్మక అంశాలపట్ల శ్రద్ధ వహించడం, పదజాలం, వ్యాకరణాంశాలపై అవగాహన పెంపొందింప చేసుకోవడం.	1. ప్రాజెక్టు పనిని సమర్థవంతంగా పూర్తిచేసి ప్రదర్శించడం.	1. పాఠ్యపుస్తకం. 2. ఛాయా చిత్రాలు 3. చార్టులు	1. దూరదర్శిని వీడియో తరగతులు. 2. డిజిటల్ చిత్రాలు. 3. క్యూఆర్కోడ్. 4. దీక్షాయాప్.
29		పునశ్చరణ	--	--	--	--	--
30-31		సంగ్రహణాత్మక పరీక్షలు - 2					