


























వారం	పాఠం పేరు	అభ్యసన ఫలితాలు	కృత్యాలు			వనరులు	
			ఉపాధ్యాయ కృత్యాలు	విద్యార్థి	విద్యార్థి బృందం	భౌతికం	అంతర్జాలం
1-4							
5-8	1. శాంతి కాంక్ష పిల్లలు... • కవిపరిచయాన్ని ఇతివోస ప్రక్రియను గ్రహించడం. • శాంతి ప్రయోజనాలను తెలుసుకోవడం. • ధర్మరాజు పలికిన శాంతి వచనాలను గ్రహించడం.	ఆదర్శవచనం చేయడం, ప్రతిపదార్థ పద్యాలను విశదీకరించడం, పాఠ్యాంశ అభ్యాసాలపై అవగాహన కల్పించడం, పదజాలం, వ్యాకరణాంశాలను వివరించి చెప్పడం.	పాఠ్యాంశ ఉద్దేశాన్ని గ్రహించడం, పద్యాలను దోషరహితంగా చదవడం, వ్యాసరూప, సృజనాత్మక ప్రశ్నలకు జవాబులను రాయడంలో ప్రతిభను చూపడం, భాషాంశాలపట్ల అవగాహన పెంచుకోవడం.	1. ప్రాజెక్టు సంబంధించిన వివరాలు నేకరించి, ప్రదర్శించడం. 2. ప్రపంచ యుద్ధాల వల్ల కలిగే అనర్థాలను చర్చించడం.	1. పాఠ్యపుస్తకం. 2. ఛాయా చిత్రాలు 3. మహాభారతం. 4. చార్టులు.	1. దూరదర్శని వీడియో తరగతులు. 2. డిజిటల్ చిత్రాలు. 3. క్యూఆర్కోడ్. 4. దీక్షాయామ్.	
9-10	2. ప్రేరణ పిల్లలు... • కలాం గురించి, 'ఆత్మకథ' అనే ప్రక్రియ గురించి తెలుసుకొనడం. • సామాన్య కుటుంబంలో జన్మించిన కలాం అత్యున్నత స్థితికి చేరిన విధానాన్ని గ్రహించడం.	ఆదర్శవచనం చేయడం, పాఠ్యాంశ ముఖ్యాంశాలను వివరించడం, వ్యక్తికరణ - సృజనాత్మకత అంశాలను వివరించి చెప్పడం, పదజాలం, వ్యాకరణాంశాలలోని విషయాలను బోధించడం.	పాఠ్యాంశ ఉద్దేశాన్ని గ్రహించడం, గద్యాంశాన్ని పఠనం చేయడం, లభ్యమైన, సృజనాత్మక అంశాలపట్ల శ్రద్ధ వహించడం, పదజాలం, వ్యాకరణాంశాలలోని విషయాలను బోధించడం.	1. ప్రాజెక్టు సంబంధించిన వివరాలు నేకరించి, ప్రదర్శించడం. 2. శాస్త్రవేత్తల గురించి పత్రికల్లో వచ్చిన అంశాలను నేకరించడం.	1. పాఠ్యపుస్తకం. 2. కలాం గారి ఛాయాచిత్రాలు. 3. చార్టులు. 4. కలాం ఆత్మకథ.	1. దూరదర్శని వీడియో తరగతులు. 2. డిజిటల్ చిత్రాలు. 3. క్యూఆర్కోడ్. 4. దీక్షాయామ్.	






వారం	పాఠం పేరు	అభ్యసన ఫలితాలు	కృత్యాలు			వనరులు	
			 ఉపాధ్యాయ కృత్యాలు	విద్యార్థి		 భౌతికం	 అంతర్జాలం
				 విద్యార్థి	 బృందం		
11	3. వివేకానంద	పిల్లలు... <ul style="list-style-type: none"> • వివేకానందుని జీవిత చరిత్రను గ్రహించడం. • వివేకానందుని విదేశ పర్యటన వివరాలను గ్రహించడం. • వివేకానందుని సందేశ పరమార్థాన్ని గ్రహించడం. 	ఆదర్శపఠనం చేయడం, ముఖ్యాంశాలను వివరించి, విశ్లేషించి చెప్పడం, రాత సామర్థ్యాన్ని పెంపొందించడం.	విస్తారపఠనం చేయడం, ముఖ్య ఘట్టాలను గ్రహించడం, లఘు, వ్యాసరూప ప్రశ్నలకు సొంతంగా జవాబులను రాయగలిగే సామర్థ్యాన్ని పెంపొందించుకోవడం.	1. వివేకానందుని జీవన విధానం పైన చర్చించడం. 2. పాత్ర స్వభావాలను విశ్లేషించి, తెలియజేయడం.	1. పాఠ్యపుస్తకం. 2. వివేకానంద చరిత్ర. 3. చాయాచిత్రాలు. 4. చార్టులు.	1. దూరదర్శిని వీడియో తరగతులు. 2. డిజిటల్ చిత్రాలు. 3. క్యూఆర్కోడ్. 4. దీక్షాయాప్.
12-14	4. పద్య రత్నాలు	పిల్లలు... <ul style="list-style-type: none"> • శతక ప్రక్రియను, శతక కవుల పరిచయాలను గ్రహించడం. • ఉత్తమ మానవీయ నీతులను గ్రహించడం. • ఆదర్శవంతమైన జీవితాన్ని గడపాలని తెలుసుకోవడం. 	ఆదర్శపఠనం చేయడం, ప్రతిపదార్థ పద్యాలను విశదీకరించడం, పాఠ్యాంశ అభ్యాసాలపై అవగాహన కల్పించడం, పదజాలం, వ్యాకరణాంశాలను వివరించి చెప్పడం.	పాఠ్యాంశ ఉద్దేశాన్ని గ్రహించడం, పద్యాలను దోషరహితంగా చదవడం, వ్యాసరూప, సృజనాత్మక ప్రశ్నలకు జవాబులను రాయడంలో ప్రతిభను చూపడం, భాషాంశాల పట్ల అవగాహన పెంచుకోవడం.	1. ప్రాజెక్టు పనిని సమర్థవంతంగా పూర్తిచేసి, ప్రదర్శించడం. 2. పాఠ్యాంశంలోని పదాల ఆధారంగా నినాదాలు రాసి, ప్రదర్శించడం.	1. పాఠ్యపుస్తకం. 2. విద్యార్థి కల్పితరువు. 3. చంద్రాలోకం. 4. చార్టులు.	1. దూరదర్శిని వీడియో తరగతులు. 2. డిజిటల్ చిత్రాలు. 3. క్యూఆర్కోడ్. 4. దీక్షాయాప్.

వారం	పాఠం పేరు	అభ్యసన ఫలితాలు	కృత్యాలు			వనరులు		
			 ఉపాధ్యాయ కృత్యాలు	విద్యార్థి		 భౌతికం	 అంతర్జాలం	
				 విద్యార్థి	 బృందం			
17-18	5. ప్రబోధం	పిల్లలు... <ul style="list-style-type: none"> • లేఖా ప్రక్రియా పరిచయాన్ని రచయిత్రీ పరిచయాన్ని తెలుసుకోవడం. • స్త్రీలు అన్ని రంగాలలో అభివృద్ధి సాధించాలని గ్రహించడం. • స్త్రీ విద్యా ఆవశ్యకతను గురించి తెలుసుకోవడం. 	ఆదర్శపఠనం చేయడం, పాఠ్యాంశ ముఖ్యాంశాలను వివరించడం, వ్యక్తీకరణ-సృజనాత్మకత అంశాలను వివరించి చెప్పడం, పదజాలం, వ్యాకరణం శాలలోని విషయాలను బోధించడం.	పాఠ్యాంశ ఉద్దేశాన్ని గ్రహించడం, గద్యాంశాన్ని పఠనం చేయడం, లఘు, వ్యాస, సృజనాత్మక అంశాలపట్ల శ్రద్ధ వహించడం, పదజాలం, వ్యాకరణంశాలపై అవగాహన పెంపొందింప చేసుకోవడం.	1. ప్రాజెక్టు పనిని సమర్థవంతంగా పూర్తిచేసి, ప్రదర్శించడం. 2. మహిళా సాధికారతపై చర్చించి, నివేదికను రూపొందించడం.	1. పాఠ్యపుస్తకం. 2. వివిధ రంగాల్లో రాణించిన మహిళామూర్తుల చిత్రాలు. 3. చార్టులు.	1. దూరదర్శని వీడియో తరగతులు. 2. డిజిటల్ చిత్రాలు. 3. క్యూఆర్కోడ్. 4. దీక్షాయాప్.	
19	6. నేనూ సావిత్రీ బాయి	పిల్లలు... <ul style="list-style-type: none"> • సావిత్రీబాయి సంఘ సంస్కరణాభిలాషను గ్రహించడం. • ఆదర్శమహిళగా గుర్తింపుపొందిన తీరును గ్రహించడం. • ప్లేగు వ్యాధిగ్రస్తులకు సహాయం చేసిన తీరును గ్రహించడం. 	ఆదర్శపఠనం చేయడం, ముఖ్యాంశాలను వివరించి, విశ్లేషించి చెప్పడం, రాత సామర్థ్యాన్ని పెంపొందించడం.	విస్తారపఠనం చేయడం, ముఖ్య ఘట్టాలను గ్రహించడం, లఘు, వ్యాసరూప ప్రశ్నలకు సొంతంగా జవాబులను రాయగలిగే సామర్థ్యాన్ని పెంపొందించుకోవడం.	1. సావిత్రీబాయి సామాజిక సేవను గూర్చి చర్చించడం. 2. పాత్ర స్వభావాలను విశ్లేషించుట.	1. పాఠ్యపుస్తకం. 2. సావిత్రీబాయి ఛాయాచిత్రాలు.	1. దూరదర్శని వీడియో తరగతులు. 2. డిజిటల్ చిత్రాలు. 3. క్యూఆర్కోడ్. 4. దీక్షాయాప్.	

వారం	పాఠం పేరు	అభ్యసన ఫలితాలు	కృత్యాలు			వనరులు	
			 ఉపాధ్యాయ కృత్యాలు	విద్యార్థి		 భౌతికం	 అంతర్జాలం
				 విద్యార్థి	 బృందం		
20-22	7. ఆడిన మాట	పిల్లలు... <ul style="list-style-type: none"> సత్య మహిమను గుర్తించడం. కవిపరిచయాన్ని, కథావాక్య ప్రక్రియను గుర్తించడం. సత్యవాక్కుతో విశేషమైన ఖ్యాతి పొందవచ్చని గ్రహించడం. 	ఆదర్శపఠనం చేయడం, ప్రతిపదార్థ పదాలను విశదీకరించడం, పాఠ్యాంశ అభ్యాసాలపై అవగాహన కల్పించడం, పదజాలం, వాఙ్కరణాంశాలను వివరించి చెప్పడం.	పాఠ్యాంశ ఉద్దేశాన్ని గ్రహించడం, పద్యాలను దోషరహితంగా చదవడం, వ్యాసరూప, సృజనాత్మక ప్రశ్నలకు జవాబులను రాయడంలో ప్రతిభను చూపడం, భాషాంశాల పట్ల అవగాహన పెంచుకోవడం.	1. ప్రాజెక్టు పనిని సమర్థవంతంగా పూర్తిచేసి ప్రదర్శించడం. 2. ఆడినమాటకు కట్టుబడినవారి వివరాలు సేకరించి, ప్రదర్శించడం.	1. పాఠ్యపుస్తకం. 2. భోజరాజీయం 3. పులి-ఆవు చిత్రాలు 4. చార్టులు.	1. దూరదర్శని వీడియో తరగతులు. 2. డిజిటల్ చిత్రాలు. 3. క్యూఆర్కోడ్. 4. దీక్షాయాప్.
23-24	8. ధ్రువ తారలు	పిల్లలు... <ul style="list-style-type: none"> కాన్సర్ వైద్యనిపుణుడు దత్తాత్రేయుని గురించి తెలుసుకొనడం. సైన్సుకు, సాహిత్యానికి వారధిగా నిలిచిన వారి గురించి తెలుసుకొనడం. మహనీయుల చరిత్రలను ఆదర్శంగా తీసుకోవాలని గ్రహించడం. 	ఆదర్శపఠనం చేయడం, ముఖ్యాంశాలను వివరించి, విశ్లేషించి చెప్పడం, రాత సామర్థ్యాన్ని పెంపొందించడం.	విస్తారపఠనం చేయడం, ముఖ్య ఘట్టాలను గ్రహించడం, లఘు, వ్యాసరూప ప్రశ్నలకు సొంతంగా జవాబులను రాయగలిగే సామర్థ్యాన్ని పెంపొందించుకోవడం.	1. ధ్రువ తారల గురించి, వారి విశేషత గురించి చర్చించడం. 2. పాత్ర స్వభావాలను గురించి రాసి, ప్రదర్శించడం.	1. పాఠ్యపుస్తకం. 2. మహనీయుల చరిత్ర.	1. దూరదర్శని వీడియో తరగతులు. 2. డిజిటల్ చిత్రాలు. 3. క్యూఆర్కోడ్. 4. దీక్షాయాప్.

వారం	పాఠం పేరు	అభ్యసన ఫలితాలు	కృత్యాలు			వనరులు	
			 ఉపాధ్యాయ కృత్యాలు	విద్యార్థి		 భౌతికం	 అంతర్జాలం
				 విద్యార్థి	 బృందం		
25-26	9. చూడడమనే కళ	పిల్లలు... • కవిపరిచయాన్ని, పాఠ్యభాగ ఉద్దేశాన్ని గ్రహించడం. • వినడం, మాట్లాడటం, చూడటం, పరిశీలించడం మొ॥ జీవన నైపుణ్యాలను గురించి తెలుసుకొనడం. • జీవితంలో క్రమశిక్షణకు గల ప్రాధాన్యత గుర్తించడం.	ఆదర్శపఠనం చేయడం, పాఠ్యాంశ ముఖ్యాంశాలను వివరించడం, వ్యక్తీకరణ-సృజనాత్మకత అంశాలను వివరించి చెప్పడం, పదజాలం, వ్యాకరణాంశాలలోని విషయాలను బోధించడం.	పాఠ్యాంశ ఉద్దేశాన్ని గ్రహించడం, గద్యాంశాన్ని పఠనం చేయడం, లఘు, వ్యాస, సృజనాత్మక అంశాల పట్ల శ్రద్ధ వహించడం, పదజాలం, వ్యాకరణాంశాలపై అవగాహన పెంపొందింప చేసుకోవడం.	1. ప్రాజెక్టు పనిని సమర్థవంతంగా పూర్తిచేసి, ప్రదర్శించడం.	1. పాఠ్యపుస్తకం. 2. పాఠ్యభాగ సంబంధిత చిత్రాలు. 3. చార్టులు.	1. దూరదర్శిని వీడియో తరగతులు. 2. డిజిటల్ చిత్రాలు. 3. క్యూఆర్కోడ్. 4. దీక్షాయాప్.
	10. నేనెరిగిన బూర్గుల (ఐచ్ఛికం)	పిల్లలు... • బూర్గుల వారి వ్యక్తిత్వాన్ని గ్రహించడం. • బూర్గుల వారికి నరసింహారావు గారి పట్లగల అభిమానాన్ని గ్రహించడం.	ఆదర్శపఠనం చేయడం, ముఖ్యాంశాలను వివరించి, విశ్లేషించి చెప్పడం, జాతీయాలను తెలియజేయడం, రాత సామర్థ్యాన్ని పెంపొందించడం.	విస్తారపఠనం చేయడం, ముఖ్య ఘట్టాలను గ్రహించడం, లఘు, వ్యాసరూప ప్రశ్నలకు సొంతంగా జవాబులను రాయగలిగే సామర్థ్యాన్ని పెంపొందించుకోవడం.	1. బూర్గుల వారిని గురించి, నరసింహారావు గురించి చర్చించుట. 2. పాత్రస్వభావాలను విశ్లేషించడం.	1. పాఠ్యపుస్తకం. 2. బూర్గుల వారి చరిత్ర. 3. బూర్గుల, నరసింహారావు గారి చిత్రాలు.	1. దూరదర్శిని వీడియో తరగతులు. 2. డిజిటల్ చిత్రాలు. 3. క్యూఆర్కోడ్. 4. దీక్షాయాప్.
27	11. గిడుగు రామమూర్తి పంతులు	పిల్లలు... • రామమూర్తి పంతులు గారిని గురించి గ్రహించడం.	ఆదర్శపఠనం చేయడం, ముఖ్యాంశాలను వివరించి, విశ్లేషించి చెప్పడం, జాతీయాలను	విస్తారపఠనం చేయడం, ముఖ్య ఘట్టాలను గ్రహించడం, లఘు, వ్యాసరూప ప్రశ్నలకు	1. రామమూర్తి పంతులుగారు వ్యవహారిక భాషోద్యమానికి	1. పాఠ్యపుస్తకం. 2. దేశ నాయకుల, ఋషుల చిత్రాలు.	1. దూరదర్శిని వీడియో తరగతులు. 2. డిజిటల్

వారం	పాఠం పేరు	అభ్యసన ఫలితాలు	కృత్యాలు			వనరులు	
			 ఉపాధ్యాయ కృత్యాలు	విద్యార్థి		 భౌతికం	 అంతర్జాలం
				 విద్యార్థి	 బృందం		
		<ul style="list-style-type: none"> వ్యవహారిక భాషోద్యమానికి చేసిన కృషిని గ్రహించడం. 	తెలియజేయడం, రాతసామర్థ్యాన్ని పెంపొందించడం.	సొంతంగా జవాబులను రాయగలిగే సామర్థ్యాన్ని పెంపొందించుకోవడం.	చేసిన కృషిని చర్చించుట.	3. చార్టులు.	చిత్రాలు. 3. క్యూఆర్కోడ్. 4. దీక్షాయాప్.
28	12. ధర్మదీక్ష	పిల్లలు... <ul style="list-style-type: none"> కవిపరిచయాన్ని, ప్రక్రియను గురించి గ్రహించడం. ప్రాణుల పట్ల దయ కల్గియుండాలని గ్రహించడం. ఎవరి పం వారు చేస్తే సత్ఫలితాలు కలుగుతాయని గ్రహించడం. 	ఆదర్శపఠనం చేయడం, పాఠ్యాంశ ముఖ్యాంశాలను వివరించడం, వ్యక్తికరణ-సృజనాత్మకత అంశాలను వివరించి చెప్పడం, పదజాలం, వ్యాకరణం శాలలోని విషయాలను బోధించడం.	పాఠ్యాంశ ఉద్దేశాన్ని గ్రహించడం, గద్యాంశాన్ని పఠనం చేయడం, లఘు, వ్యాస, సృజనాత్మక అంశాల పట్ల శ్రద్ధ వహించడం, పదజాలం, వ్యాకరణంశాలపై అవగాహన పెంపొందింప చేసుకోవడం.	1. ప్రాజెక్టు పనిని సమర్థవంతంగా పూర్తిచేసి, ప్రదర్శించడం.	1. పాఠ్యపుస్తకం. 2. బుద్ధ చరిత్ర. 3. చార్టులు.	1. దూరదర్శిని వీడియో తరగతులు. 2. డిజిటల్ చిత్రాలు. 3. క్యూఆర్కోడ్. 4. దీక్షాయాప్.
	13. స్వభాష (ఐచ్చికం)	పిల్లలు... <ul style="list-style-type: none"> కవి పరిచయాన్ని, అధిక్షేప వ్యాస ప్రక్రియను గ్రహించడం. జంఘాల శాస్త్రి వాగ్ధాటిని గ్రహించడం. జంఘాల శాస్త్రికి తెలుగుభాష పట్ల గల మమకారాన్ని గుర్తించటం. 	ఆదర్శపఠనం చేయడం, పాఠ్యాంశ ముఖ్యాంశాలను వివరించడం, వ్యక్తికరణ-సృజనాత్మకత అంశాలను వివరించి చెప్పడం, పదజాలం, వ్యాకరణం శాలలోని విషయాలను బోధించడం.	పాఠ్యాంశ ఉద్దేశాన్ని గ్రహించడం, గద్యాంశాన్ని పఠనం చేయడం, లఘు, వ్యాస, సృజనాత్మక అంశాల పట్ల శ్రద్ధ వహించడం, పదజాలం, వ్యాకరణంశాలపై అవగాహన పెంపొందింప చేసుకోవడం.	1. ప్రాజెక్టు పనిని సమర్థవంతంగా పూర్తిచేసి, ప్రదర్శించడం.	1. పాఠ్యపుస్తకం. 2. 'సాక్షి' వ్యాసాలు. 3. చిత్రాలు. 4. చార్టులు.	1. దూరదర్శిని వీడియో తరగతులు. 2. డిజిటల్ చిత్రాలు. 3. క్యూఆర్కోడ్. 4. దీక్షాయాప్.

వారం	పాఠం పేరు	అభ్యసన ఫలితాలు	కృత్యాలు			వనరులు	
			 ఉపాధ్యాయ కృత్యాలు	విద్యార్థి		 భౌతికం	 అంతర్జాలం
				 విద్యార్థి	 బృందం		
	14. ఆచార్య భద్రరాజు కృష్ణమూర్తి (ఐచ్ఛికం)	పిల్లలు... • భాషా శాస్త్ర వికాసానికి కృష్ణమూర్తి గారు చేసిన కృషిని, ప్రయత్నాన్ని గ్రహించడం.	ఆదర్శపఠనం చేయడం, ముఖ్యాంశాలను వివరించి, విశ్లేషించి చెప్పడం, జాతీయాలను తెలియజేయడం, రాత సామర్థ్యాన్ని పెంపొందించడం.	విస్తార పఠనం చేయడం, బాల-అయోధ్య కాండల లోని ముఖ్య ఘట్టాలను గ్రహించడం, లఘు, వ్యాసరూప ప్రశ్నలకు సొంతంగా జవాబులను రాయగలిగే సామర్థ్యాన్ని పెంపొందించుకోవడం.	1. కృష్ణమూర్తి గారు తెలుగుభాషా వికాసానికి చేసిన కృషిని గురించి చర్చించడం.	1. పాఠ్యపుస్తకం. 2. చార్టులు.	1. దూరదర్శిని వీడియో తరగతులు. 2. డిజిటల్ చిత్రాలు. 3. క్యూఆర్కోడ్. 4. దీక్షాయాప్.
	15. భూమి పుత్రుడు (ఐచ్ఛికం)	పిల్లలు... • దువ్వారి రామిరెడ్డి గారి గురించి తెలుసుకోవడం. • రైతులు పడుతున్న కష్టాలను గురించి గ్రహించడం. • రైతుల హృదయం నిర్మల మైనదని గ్రహించడం.	ఆదర్శపఠనం చేయడం, ప్రతిపదార్థ పద్యాలను విశదీకరించడం, పాఠ్యాంశ అభ్యాసాలపై అవగాహన కల్పించడం, పదజాలం, వ్యాకరణాంశాలను వివరించి చెప్పడం.	పాఠ్యాంశ ఉద్దేశాన్ని గ్రహించడం, పద్యాలను దోషరహితంగా చదవడం, వ్యాసరూప, సృజనాత్మక ప్రశ్నలకు జవాబులను రాయడంలో ప్రతిభను చూపడం, భాషాంశాలపట్ల అవగాహన పెంచుకోవడం.	1. ప్రాజెక్టు సంబంధించిన వివరాలు సేకరించి, ప్రదర్శించడం.	1. పాఠ్యపుస్తకం. 2. ఛాయా చిత్రాలు 3. కృషీవలుడు. 4. చార్టులు.	1. దూరదర్శిని వీడియో తరగతులు. 2. డిజిటల్ చిత్రాలు.
29		పునఃశ్రవణ					