































వారం	పాఠం పేరు	అభ్యసన ఫలితాలు	కృత్యాలు			వనరులు	
			 ఉపాధ్యాయ కృత్యాలు	విద్యార్థి		 భౌతికం	 అంతర్జాలం
				 విద్యార్థి	 బృందం		
1-4	సంసిద్ధత కార్యక్రమాలు						
5-6	పిల్లలారా పాపలారా	పిల్లలు... <ul style="list-style-type: none"> • చిత్రాన్ని చూసి ఆలోచించి మాట్లాడడం. • గేయాన్ని రాగయుక్తంగా లయబద్ధంగా పాడగలుగుతారు. • అర్థం కాని కొత్త పదాల కింద గీతలు గీయడం వాటి అర్థాలు తెలుసుకోగలగడం. • దేశభక్తిని కలిగి ఉండడం. • భవాన్ని సొంతంగా చెప్పగలగడం. • పదజాలం, భాషాంశాలపై అవగాహన కలిగి ఉండడం. 	<ol style="list-style-type: none"> 1. గేయాన్ని లయబద్ధంగా పాడడం, పాడించడం. 2. భవాన్ని అవగతం చేయడం. 3. ప్రశ్నలు సమాధానాలు రాయించడం. 4. అర్థం కాని పదాలకు అర్థాలు తెలుసుకోవడంలో సహకరించడం. 5. సృజనాత్మకతను పెంపొందించడం. 6. దేశ భక్తిని కలిగించడం. 7. ఐకమత్యాన్ని జాతీయ భావాన్ని కలిగించడం. 	<ol style="list-style-type: none"> 1. చిత్రాన్ని చూసి మాట్లాడడం. 2. సారాంశాన్ని సొంత మాటల్లో రాయడం. 3. దేశ గొప్పదనాన్ని గుర్తించి జాతీయ భావాన్ని కలిగించడం. 4. ప్రశ్నలకు సమాధానాలు రాయడం. 5. తెలియని పదాలకు అర్థాలు తెలుసుకోవడం. 6. భాషాంశాలు, పదజాలం సాధన చేయడం. 7. గేయాన్ని పాడిగించి రాయడం. 	<ol style="list-style-type: none"> 1. గేయ సారాంశాన్ని మాతృభాషలో రాయడం. 2. ఇతర భాషలలోని దేశభక్తి గేయాలు సేకరించడం. 3. దేశ భక్తి గేయాలను మిత్రులతో కలిసి బృంద గానం చేయడం. 	<ol style="list-style-type: none"> 1. పాఠ్యపుస్తకం. 2. దేశభక్తి గేయాలు. 	యూట్యూబ్
7-8	చుక్కల లెక్కలు	పిల్లలు... <ul style="list-style-type: none"> • చిత్రాన్ని చూసి ఆలోచించి మాట్లాడడం. • సమయస్ఫూర్తిని కలిగి ఉండడం. 	<ol style="list-style-type: none"> 1. హాస్యాత్మక కథలను హావభావాలతో చదివించడం. 2. కథను సొంతమాటల్లో చెప్పించడం. 	<ol style="list-style-type: none"> 1. చిత్రాన్ని చూసి మాట్లాడగలగడం. 2. కథను స్పష్టంగా, అర్థవంతంగా చదివి అర్థం చేసుకోవడం. 	<ol style="list-style-type: none"> 1. గ్రంథాలయం నుండి అక్కర్-బీర్బల్ కథలను సేకరించి ప్రదర్శించడం. 	<ol style="list-style-type: none"> 1. పాఠ్యపుస్తకం. 2. అక్కర్-బీర్బల్ కథలు 	యూట్యూబ్






వారం	పాఠం పేరు	అభ్యసన ఫలితాలు	కృత్యాలు			వనరులు	
			 ఉపాధ్యాయ కృత్యాలు	విద్యార్థి		 భౌతికం	 అంతర్జాలం
				 విద్యార్థి	 బృందం		
		<ul style="list-style-type: none"> కథను సొంతమాటల్లో చెప్పగలగడం. వాక్యంలో తారుమారైన పదాలను సరిచేయగలగడం. ప్రశ్నలకు సమాధానాలు రాయగలగడం. పదజాలం, భాషాంశాల సాధన చేయగలగడం. కథను సంభాషణలుగా మార్చగలగడం. 	<ol style="list-style-type: none"> కథను సంభాషణలుగా మార్పించడం. పదజాలం, భాషాంశాల సాధనలో సహకరించడం. సృజనాత్మకతను పెంపొందించడం. సర్వనామాలను పరిచయం చేయడం. 	<ol style="list-style-type: none"> పదజాలం, భాషాంశాలు సాధన చేయడం. సర్వనామాలపై అవగాహన, కలిగి ఉండడం. ప్రశ్నలకు సమాధానాలు రాయగలగడం. కథను సంభాషణలుగా చెప్పగలగడం, రాయగలగడం. 			
9	పసందైన పాఠం	<p>పిల్లలు...</p> <ul style="list-style-type: none"> చిత్రాన్ని చూసి మాట్లాడడం. పాఠాన్ని ధారాళంగా చదవగలగడం. పండుగల గురించి అవగాహన కలిగి ఉండడం. పాఠం తయారీ గురించి తెలుసుకోగలగడం. 	<ol style="list-style-type: none"> పాఠాన్ని ధారాళంగా చదివించడం. పండుగల గురించి అవగాహన కలిగించడం. పాఠం గురించి అవగాహన కలిగించడం. పదాలకు అర్థాలు గ్రహించడంలో 	<ol style="list-style-type: none"> చిత్రాన్ని చూసి మాట్లాడడం. పాఠాన్ని ధారాళంగా చదవడం. పండుగల గురించి, వండుకునే వంటకాల గురించి చెప్పగలగడం, రాయడం. పాఠం తయారీ గురించి 	<ol style="list-style-type: none"> మీకు తెలిసిన ఆమార పదార్థాలను ఇతర భాషలలో ఏమంటారో మిత్రులతో చర్చించి తెలుసుకోగలగడం. సమాచారాన్ని పట్టికలో రాసి 	1. పాఠ్యపుస్తకం.	యూట్యూబ్






వారం	పాఠం పేరు	అభ్యసన ఫలితాలు	కృత్యాలు			వనరులు	
			 ఉపాధ్యాయ కృత్యాలు	విద్యార్థి		 భౌతికం	 అంతర్జాలం
				 విద్యార్థి	 బృందం		
		<ul style="list-style-type: none"> అమ్మ చేతి వంటలపై ఆసక్తి అభిరుచి కలిగి ఉండడం. నూతన పదాలకు అర్థాలు గ్రహించగలగడం. ప్రశ్నలకు సమాధానాలు, పదజాలం, భాషాంశాలు చేయగలగడం. 	సహకరించడం. 5. పదజాలం, భాషాంశాలు చేయడంలో సహాయం చేయడం. 6. సృజనాత్మకతను పెంపొందించడం. 7. గేయాన్ని పొడిగించి రాయించడం.	రాయగలగడం. 5. భాషాంశాలు, పదజాలం చేయడం. 6. గేయాన్ని పొడిగించడం. 7. ప్రశ్నలకు సమాధానాలు రాయడం.	ప్రదర్శించడం. 3. మీ మిత్రుల ఇళ్ళలో పండుగలు, శుభకార్యాలలో వంటకాల గురించి రాయడం.		
10	అడవి తల్లి	పిల్లలు... <ul style="list-style-type: none"> చిత్రాన్ని చూసి మాట్లాడడం. జంతువులు, వాటి ఉపయోగాల గురించి మాట్లాడగలగడం. అడవి గొప్పదనాన్ని తెలుసుకోగలగడం. గేయాన్ని రాగయుక్తంగా పాడగలగడం. సారాంశాన్ని చెప్పగలగడం. అడవి బొమ్మ గీసి ఆత్మకథ రాయగలగడం. 	1. గేయాన్ని భావయుక్తంగా శ్రావ్యంగా పాడడం, పాడించడం. 2. సారాంశాన్ని చెప్పించడం. 3. నూతన పదాలకు అర్థాలు గ్రహించడం, ప్రశ్నలు సమాధానాలు రాయడంలో సహకరించడం. 4. అడవితల్లి ఆత్మకథలను రాయించడం.	1. గేయాన్ని శ్రావ్యంగా పాడగలగడం. 2. సారాంశాన్ని రాయగలగడం. 3. పదజాలం, భాషాంశాలు చేయడం. 4. అడవితల్లి ఆత్మకథను రాయడం. 5. ప్రాజెక్టు పనులు చేయడం. 6. అడవి బొమ్మ గీసి రంగులు చేయడం. 7. అడవులపట్ల	1. అడవి బొమ్మ గీసి రంగులు వేయడం. 2. ప్రజలందరికీ అడవులు పెంచడం వల్ల కలిగే లాభాలు తెలుపుతూ నినాదాలు రాయండి.	1. పాఠ్యపుస్తకం.	యూట్యూబ్






వారం	పాఠం పేరు	అభ్యసన ఫలితాలు	కృత్యాలు			వనరులు	
			 ఉపాధ్యాయ కృత్యాలు	విద్యార్థి		 భౌతికం	 అంతర్జాలం
				 విద్యార్థి	 బృందం		
		<ul style="list-style-type: none"> పదజాలం, భాషాంశాల ప్రశ్నలకు సమాధానాలు రాయగలగడం. 	5. సృజనాత్మకతను పెంపొందించడం. 6. అడవులు, అడవవ జంతువుల పట్ల అవగాహన కలిగించడం.	అవగాహన కలిగుండడం.			
11	గుఱ్ఱం గుడ్డు	పిల్లలు... <ul style="list-style-type: none"> చిత్రాన్ని చూసి మాట్లాడడం. కథను ధారాళంగా చదవగలగడం, రాయగలగడం. సొంత మాటల్లో చెప్పగలగడం. అవ నాయకత్వాన్ని అర్థం చేసుకోగలగడం. కథ ఆధారంగా సంభాషణలు రాయగలగడం. వ్యాపారి యొక్క మాట తీరును అర్థం చేసుకోగలగడం. 	1. కథను ధారాళంగా చదివించడం. 2. హాస్య సంఘటనలు గుర్తింపు చేయడం. 3. స--- గురించి మాట్లాడడం. 4. అమాయకత్వం, అమ్మకందారుని మాట తీరులను పరిచయం చేయడం. 5. సృజనాత్మకతను పెంపొందించుకోవడం. 6. ప్రశ్నలకు సమాధానాలు భాషాంశాలు రాయించడం.	1. పాఠాన్ని ధారాళంగా చదవడం, రాయడం. 2. హాస్య సంఘటనలు గుర్తించడం, వాటి గురించి మాట్లాడడం. 3. అమ్మకం దారు మాట తీరును అర్థం చేసుకోవడం. 4. పరమానందయ్య శిష్యుల మిత్రులపై అవగాహన కలిగి ఉండడం. 5. ప్రశ్నలకు సమాధానాలు రాయడం.	1. కథను ఊహాత్మకంగా పొడిగించి రాయడం. 2. నవ్వు తెప్పించే కథలు/ సంఘటనలు సేకరించి గోడ పత్రికలో ప్రదర్శించడం.	1. పాఠ్యపుస్తకం. 2. పరమానందయ్య శిష్యుల కథలు.	యూట్యూబ్






వారం	పాఠం పేరు	అభ్యసన ఫలితాలు	కృత్యాలు			వనరులు	
			 ఉపాధ్యాయ కృత్యాలు	విద్యార్థి		 భౌతికం	 అంతర్జాలం
				 విద్యార్థి	 బృందం		
12-13	లేఖ	పిల్లలు... <ul style="list-style-type: none"> చిత్రాన్ని చూసి మాట్లాడడం. పాఠాన్ని ధారాళంగా చదవగలగడం. లేఖరచనపై అవగాహన కలిగుండడం. లేఖలు, వ్యాసాలు రాయగలగడం. కళలపై అవగాహన కలిగి ఉండడం. కళారూపాత్ర తయారీపై అవగాహన కలిగుండడం. సమాచార సాధనాలపై అవగాహన కలిగుండడం. 	<ol style="list-style-type: none"> లేఖరచనను పరిచయం చేయడం. కళలను పరిచయం చేయడం. లేఖల రాయడం, ఇతర సమాచార ప్రసార సాధనాలు గురించి తెలియచేయడం. వ్యాసాలు రాయించడం. పదజాలం వ్యాఖరణాంశాలు చేయించడం. సృజనాత్మకతను పెంపొందించడం. ప్రశ్నలకు సమాధానాలు రాయించడం. 	<ol style="list-style-type: none"> పాఠాన్ని ధారాళంగా చదవడం. లేఖలపై అవగాహన పెంచుకోవడం. కళలు, కళారూపాలపై అవగాహన కలిగుండడం. వ్యాసాలు రాయడం. లేఖలు రాయడం. ప్రశ్నలకు సమాధానాలు రాయడం. పదజాలం, భాషాంశాలు సాధన చేయడం. 	<ol style="list-style-type: none"> మీకు తెలిసిన బొమ్మల పేర్లు రాసి, అవి వేటితో తయారు చేస్తారో రాయడం. ఉత్తరం రాయడం లోగల సంబోధనలు ఎలా ఉండాలో పట్టికలో రాయడం. 	<ol style="list-style-type: none"> పాఠ్యపుస్తకం. లేఖలు 	యుట్యూబ్






వారం	పాఠం పేరు	అభ్యసన ఫలితాలు	కృత్యాలు			వనరులు	
			 ఉపాధ్యాయ కృత్యాలు	విద్యార్థి		 భౌతికం	 అంతర్జాలం
				 విద్యార్థి	 బృందం		
14	చీమలబారు	పిల్లలు... <ul style="list-style-type: none"> • గేయాన్ని శ్రావ్యంగా చదవగలగడం. • పాఠాంశాన్ని సొంతంగా మాట్లాడగలగడం. • శ్రమైక జీవన విధానం గురించి తెలుసుకోగలగడం. • చీమల ఐకమత్యం గురించి తెలుసుకోగలగడం. • కోటి విద్యలు కూటి కొరకే అన్న విధానం అర్థం చేసుకోగలగడం. • క్రమశిక్షణ, పరిశీలన పట్ల అవగాహన కలిగుండడం. • చీమ ఆత్మ కథను రాయగలగడం. 	<ol style="list-style-type: none"> 1. గేయాన్ని పాడడం పాడించడం. 2. పాఠాంశాన్ని సొంతంగా చెప్పించడం, రాయించడం. 3. శ్రమైక జీవన విధానాన్ని తెలుపడం. 4. క్రమశిక్షణ, పరిశీలన పట్ల అవగాహన కలిగించడం. 5. చీమల ఐకమత్యం, ఆత్మవిశ్వాసం, క్రమశిక్షణలను తెలియచేయడం. 6. సృజనాత్మకతను పెంపొందించడం. 	<ol style="list-style-type: none"> 1. గేయాన్ని శ్రావ్యంగా పాడడం. 2. సారాంశాన్ని సొంత మాటల్లో చెప్పడం. 3. శ్రమైక జీవన విధానాన్ని గుర్తించడం. 4. చుట్టూ ఉన్న జంతువు నుండి ఎన్నో విషయాలు నేర్చుకోవడం. 5. సంబంధం లేని పదాలు గుర్తించడం. 6. చీమ ఆత్మకథ రాయగలగడం. 7. సృజనాత్మకతను పెంపొందించుకోవడం. 	<ol style="list-style-type: none"> 1. చీమలకు సంబంధించిన వివిధ కథలను సేకరించడం, ప్రదర్శించడం. 2. చీమలబారు గేయాన్ని మీ మాతృభాషలో రాయడం. 	1. పాఠ్యపుస్తకం.	యుట్యూబ్
17	ఉపకారం	పిల్లలు... <ul style="list-style-type: none"> • చిత్రాన్ని చూసి మాట్లాడడం. • కాల্পనిక కథలను అర్థం చేసుకోగలగడం. • పరోపకార గుణం అలవరచుకోగలగడం. 	<ol style="list-style-type: none"> 1. పాఠాన్ని ధారాళంగా చదివించడం. 2. కాల্পనిక కథలను పఠించడం చేయడం. 3. సందర్భాలను గురించి మాట్లాడించడం. 	<ol style="list-style-type: none"> 1. కథను ధారాళంగా చదవడం. 2. ఆశ్చర్యకర విషయాలు గుర్తించడం. 3. సందర్భాలను గురించి మాట్లాడడం. 	<ol style="list-style-type: none"> 1. అద్భుత కథలను సేకరించి ప్రదర్శించడం. 2. పరోపకారం చేసే వాళ్ళను అభినందించడం. 	1. పాఠ్యపుస్తకం.	యుట్యూబ్






వారం	పాఠం పేరు	అభ్యసన ఫలితాలు	కృత్యాలు			వనరులు	
			 ఉపాధ్యాయ కృత్యాలు	విద్యార్థి		 భౌతికం	 అంతర్జాలం
				 విద్యార్థి	 బృందం		
		<ul style="list-style-type: none"> పాత్రలు వాటి స్వభావాలు అర్థం చేసుకోగలగడం. కథను ధారాళంగా చదవగలగడం. సొంతమాటల్లో రాయగలగడం. కథను పొడిగించి రాయగలగడం. ఊహాచిత్రం గీయగలగడం. 	<ol style="list-style-type: none"> కథలను సొంతమాటల్లో చెప్పించడం. కథను పొడిగించి రాయించడం. పదజాలం, భాషాంశాలు చేయుటలో సహకరించడం. 	<ol style="list-style-type: none"> కథను సొంతమాటల్లో చెప్పగలగడం. ప్రశ్నలకు సమాధానాలు రాయడం. 			
18	అల్లరి సోముడు	పిల్లలు... <ul style="list-style-type: none"> చిత్రాన్ని గురించి మాట్లాడగలగడం. పిల్లల మనస్తత్వాలు అర్థం చేసుకోగలగడం. సోమరితనంపై అవగాహన కలిగియుండడం. పాఠాన్ని నాటకీకరణ చేయగలగడం. కథను సొంతమాటల్లో చెప్పగలగడం. 	<ol style="list-style-type: none"> గేయకథను పాడడం, పాడించడం. భావాన్ని అవగతం చేయడం. సోమరితనం తగదని వివరించడం. పాఠాంశాన్ని సొంత మాటల్లో చెప్పించడం. కథను నాటకీకరణ చేయించడం. 	<ol style="list-style-type: none"> గేయ కథను ధారాళంగా చదవగలగడం. కథను సొంతమాట్లో రాయగలగడం. సోమరితనం తగదని తెలుసుకోవడం. పాత్రను నాటకీకరించడం. ప్రశ్నలకు సమాధానాలు రాయడం. 	<ol style="list-style-type: none"> పద్య కథలను కొన్నింటిని సేకరించడం. జంతువులలోని ఆదర్శ లక్షణాలు గురించి మిత్రులతో చర్చించడం. పాఠాన్ని మిత్రులతో నాటకీకరించడం. 	1. పాఠ్యపుస్తకం.	యూట్యూబ్

వారం	పాఠం పేరు	అభ్యసన ఫలితాలు	కృత్యాలు			వనరులు	
			 ఉపాధ్యాయ కృత్యాలు	విద్యార్థి		 భౌతికం	 అంతర్జాలం
				 విద్యార్థి	 బృందం		
19-20	పండుగలు	పిల్లలు... <ul style="list-style-type: none"> చిత్రాన్ని చూసి మాట్లాడడం. సంభాషణలు అర్థం చేసుకోగలగడం. సంస్కృతులు, మాతాలు, పండుగలు మధ్య తేడాలు అర్థం చేసుకోగలగడం. సంస్కృతి-సాంప్రదాయాల మధ్య వ్యత్యాసాలు గుర్తించగలగడం. సంభాషణలను వ్యాస, లేఖల రూపంలో రాయగలగడం. 	<ol style="list-style-type: none"> సంభాషణలు చదివించడం. సంస్కృతి-సాంప్రదాయాలు మధ్య బేధాలు వివరించడం. మత సామరస్యతను కలిగించడం. సంభాషణలను కథగా రాయించడం. పదజాలం, భాషాంశాలను చేయించడం. ప్రాజెక్టు పనులు చేయించడం. 	<ol style="list-style-type: none"> సంభాషణలు అర్థం చేసుకోవడం. వివిధ పండుగలు, సంస్కృతులు, సాంప్రదాయాలను గురించి తెలుసుకోవడం. సంభాషణలను వ్యాసం, లేఖగా రాయగలగడం. ప్రశ్నలకు సమాధానాలు రాయడం. పదజాలం, భాషాంశాలు సాధన చేయడం. 	<ol style="list-style-type: none"> ఏయే పండుగలు ఎలా జరుపుకుంటారో తెలిపేలా చిత్రాలు సేకరించడం. పండుగలకు సంబంధించిన కథలను సేకరించి వాటి గురించి మిత్రులతో చర్చించడం. 	1. పాఠ్యపుస్తకం.	యూట్యూబ్
21	విహారయాత్ర	పిల్లలు... <ul style="list-style-type: none"> చిత్రాన్ని చూసి మాట్లాడగలగడం. విహారయాత్రల పట్ల 	<ol style="list-style-type: none"> విహారయాత్రల విశేషాలు పరిచయం చేయడం. దినచర్యలు పరిచయం చేసి, దినచర్యలు 	<ol style="list-style-type: none"> విహారయాత్ర విశేషాలు తెలుసుకోవడం. దినచర్య రాయడం. అర్థాల ఆటలు ఆడడం. 	<ol style="list-style-type: none"> మీకిష్టమైన ప్రదేశాలు చూడడానికి ప్రణాళిక సిద్ధం 	1. పాఠ్యపుస్తకం.	యూట్యూబ్

వారం	పాఠం పేరు	అభ్యసన ఫలితాలు	కృత్యాలు			వనరులు	
			 ఉపాధ్యాయ కృత్యాలు	విద్యార్థి		 భౌతికం	 అంతర్జాలం
				 విద్యార్థి	 బృందం		
		అవగాహన కలిగి ఉండడం. • చూసిన ప్రదేశాల గురించి మాట్లాడగలగడం. • విహారయాత్ర విశేషాలను ధారాళంగా చదవగలగడం. • దినచర్య రాయగలగడం. • అర్థాల ఆటలు ఆడగలగడం.	రాసేలా ప్రోత్సహించడం. 3. అర్థాలతో ఆటలు ఆడించడం. 4. పాఠాన్ని ధారాళంగా చదివించడం. 5. పదజాలం, భాషాంశాలు చేయించడం.	4. సృజనాత్మకతను పెంపొందించుకోవడం. 5. చిత్రాలు, విశేషాలు గురించి మాట్లాడడం. 6. పదజాలం, భాషాంశాలు సాధన చేయడం.	చేసుకోవడం. 2. ముఖ్యమైన దర్శనానుస్థలాల ఫోటోలు సేకరించడం.. 3. చూసిన ప్రదేశాల గురించి మిత్రులతో చర్చించడం.		
22-23	బాల్యమిత్రులు	పిల్లలు... • చిత్రాన్ని చూసి మాట్లాడడం. • స్నేహధర్మాన్ని అర్థం చేసుకోగలగడం. • అతిథులను ఆదరించడం పట్ల అవగాహన కలిగుండడం.	1. కథను ధారాళంగా చదివించడం. 2. స్నేహధర్మాన్ని తెలుపడం. 3. అతిథి మర్యాదలను తెలుపడం. 4. సన్నివేశాన్ని నాటకీకరించడం.	1. కథను ధారాళంగా చదవడం. 2. కృష్ణుడు, సుదాముడు పాత్రలు అర్థం చేసుకోవడం. 3. స్నేహధర్మాన్ని, అతిథి మర్యాదలను అర్థం చేసుకోవడం.	1. కృష్ణుడు, సుదాముడు మధ్య సన్నివేశాలు మిత్రులతో కలిసి నాటకీకరించి ప్రదర్శించడం.	1. పాఠ్యపుస్తకం. 2. శ్రమదాండ్ర, మహాభాగవతం.	యుట్యూబ్

వారం	పాఠం పేరు	అభ్యసన ఫలితాలు	కృత్యాలు			వనరులు	
			 ఉపాధ్యాయ కృత్యాలు	విద్యార్థి		 భౌతికం	 అంతర్జాలం
				 విద్యార్థి	 బృందం		
		<ul style="list-style-type: none"> కృష్ణుడు, సుదాముడు పాత్రల గొప్పదనం గ్రహించడం. కథను సొంతమాటల్లో చెప్పగలగడం. సన్నివేశాన్ని సంభాషణ చేయడం. 	5. ప్రశ్నలకు సమాధానాలు రాయించడం. 6. పదజాలం భాషాంశాలు సాధనలో సహాయం చేయడం.	4. భాషాంశాలు, పదజాలం సాధన చేయడం.	2. స్నేహబంధాన్ని స్నేహం విలువ లాంటి స్నేహానికి సంబంధించిన కథలు సేకరించడం.		
24-25	ఒక నది ఆత్మకథ	పిల్లలు... <ul style="list-style-type: none"> చిత్రాన్ని చూసి మాట్లాడడం. పర్యావరణం, కాలవ్యం, నివారణ గురించి అర్థం చేసుకోగలగడం. నదుల గొప్పదనం అర్థం చేసుకోగలగడం. నదుల పరిరక్షణకు మార్గాలు అన్వేషించగలగడం. కాలువ / బావి గురించి ఆత్మకథ రాయగలగడం. 	1. పాఠాన్ని ధారాళంగా చదివించడం. 2. నదులు జీవనాధారం అన్న విషయాన్ని తెలుపుట. 3. కాలుష్యానికి, కారణం నివారణ మార్గాలు. 4. అన్వేషణలో సహాయకులుగా ఉండడం. 5. నది ఆత్మకథను సొంత మాటల్లో రాయించడం. 6. భాషాంశాలు సాధనలో సహాయం చేయడం.	1. పాఠాన్ని ధారాళంగా చదవడం. 2. సారాంశాన్ని అర్థం చేసుకోవడం. 3. నదుల గొప్పదనం తెలుసుకోవడం. 4. కాలుష్యానికి కారణాలు తెలుసుకోవడం. 5. నివారణ మార్గాలు అన్వేషించడం. 6. నది ఆత్మకథను సొంత మాటల్లో చెప్పడం. 7. కాలువ/ బావి ఆత్మకథ రాయడం.	1. నదికి సంబంధించిన కథలు, పాటలు, పద్యాలు సేకరించి ప్రదర్శించడం. 2. నదులు కాలవ్యం నివారణ మార్గాల గురించి మిత్రులతో చర్చించి నినాదాలు రాయడం.	1. పాఠ్యపుస్తకం.	యూట్యూబ్

వారం	పాఠం పేరు	అభ్యసన ఫలితాలు	కృత్యాలు			వనరులు	
			 ఉపాధ్యాయ కృత్యాలు	విద్యార్థి		 భౌతికం	 అంతర్జాలం
				 విద్యార్థి	 బృందం		
26	చెట్టు సాక్ష్యం	పిల్లలు... <ul style="list-style-type: none"> చిత్రాన్ని చూసి మాట్లాడడం. కథను ధారాళంగా చదవగలగడం. విలువలను అర్థం చేసుకోగలగడం. మిత్రద్రోహం మహా పాపమన్న విషయాన్ని గ్రహించడం. కథను సొంతమాటల్లో చెప్పగలగడం. సామెతలు గుర్తించడం. 	<ol style="list-style-type: none"> కథను ధారాళంగా చదివించడం. పాఠాంశాన్ని సొంత మాటల్లో చెప్పించడం. మిత్రద్రోహం నేరం అని తెలియ చేయడం. పాత్రల స్వభావాలు. మాట్లాడించడం. కథను సంభాషణలుగా నాటకీకరించడం. 	<ol style="list-style-type: none"> కథను ధారాళంగా చదవడం. నీతిని గ్రహించడం. సంభాషణలు రాయడం. సారాంశాన్ని సొంత మాటల్లో చెప్పడం. పాత్రల స్వభావాలు చెప్పగలగడం. భాషాంశాలు సాధన చేయడం. 	<ol style="list-style-type: none"> కొన్ని సామెతలు సేకరించడం. జాతీయాలు సేకరించడం. సామెతలు & జాతీయాలకు చెందిన కథలను సేకరించడం. 	1. పాఠ్యపుస్తకం.	యూట్యూబ్
27	మేటిబాలిక	పిల్లలు... <ul style="list-style-type: none"> చిత్రాన్ని చూసి మాట్లాడడం. సంభాషణలు చదవగలగడం. గొప్పవాళ్ళు కావాలనే పట్టుదలుంటే అంగవైకల్యం 	<ol style="list-style-type: none"> పాఠాన్ని చదివించడం. అర్థం కాని పదాలకు అర్థాలు చెప్పడం. ఆత్మస్థైర్యం ప్రాధాన్యాన్ని నేర్పడం. పట్టుదలతో ఏదైనా సాధించగలమని 	<ol style="list-style-type: none"> చిత్రాన్ని గురించి మాట్లాడడం. మేటిబాలికను గురించి మాట్లాడడం. మేటిబాలిక లాంటి వాళ్ళను గురించి సొంతంగా రాయడం. 	<ol style="list-style-type: none"> మేటిబాలికలోని పాత్రల గురించి మిత్రులతో చర్చించడం. మేటిబాలిక నాటికను వ్యాసంగా రాయడం. 	1. పాఠ్యపుస్తకం.	యూట్యూబ్

వారం	పాఠం పేరు	అభ్యసన ఫలితాలు	కృత్యాలు			వనరులు		
			 ఉపాధ్యాయ కృత్యాలు	విద్యార్థి		 భౌతికం	 అంతర్జాలం	
				 విద్యార్థి	 బృందం			
		అడ్డుకావని గుర్తించగలగడం. • ఆత్మస్థైర్యమే మహాబలమని గుర్తించగలగడం. • కృతజ్ఞతాభావాన్ని కలిగి ఉండాలని గుర్తించడం.	తెలియ చేయడం. 5. పాఠం ఆధారంగా ప్రశ్నలకు జవాబులు రాయించడం.	4. మీటిబాలికను నాటకీకరణ చేయడం. 5. ఆత్మస్థైర్యాన్ని నింపుకోవాలని గుర్తించడం.				
28	ఆణిముత్యాలు	పిల్లలు... • శతక పద్యాల గురించి తెలుసుకోవడం. • నీతులు గుర్తించగలగడం. • నీతులు ఆధారంగా సూక్తులు, కథలు రాయగలగడం. • పద్యాలను రాగయుక్తంగా పాడగలగడం. • పద్యభావాలను సొంతంగా రాయగలగడం.	1. పద్యాలు భావయుక్తంగా పాడడం, పాడించడం. 2. నీతులు తెలుపడం. 3. భావాలు సొంతంగా రాయించడం. 4. నీతులు ఆధారంగా కథలు తయారు చేయించడం. 5. ప్రశ్నలకు సమాధానాలు రాయించడం.	1. పద్యాలు రాగయుక్తంగా పాడడం. 2. భావాలు అర్థం చేసుకోవడం. 3. నీతులు గ్రహించడం. 4. ప్రశ్నలకు జవాబులు రాయడం. 5. నీతులకు తగిన కథలను రాయడం.	1. వేమన, సుమతిశతక పద్యాలు సేకరించడం. 2. పద్యాలలోని నీతుల ఆధారంగా గేయాలు, కథలు తయారుచేయడం, సేకరించడం.	1. పాఠ్యపుస్తకం. 2. వేమన, సుమతీ, తెలుసుబాల, తెలుగుబిడ్డ శతకాలు.	యూట్యూబ్	