































వారం	పాఠం పేరు	అభ్యసన ఫలితాలు	కృత్యాలు			వనరులు	
			 ఉపాధ్యాయ కృత్యాలు	విద్యార్థి		 భౌతికం	 అంతర్జాలం
				 విద్యార్థి	 బృందం		
1-4	సంసిద్ధతా కార్యక్రమాలు						
5-6	సమైఖ్య భారతి	పిల్లలు... <ul style="list-style-type: none"> గేయ పరిచయం, కవి పరిచయాన్ని గురించి తెలుసుకుంటారు. కుల, మత బేధం లేకుండా అందరు ఒకటిగా ఉండాలి అని అవగాహన చేసుకుంటారు. గాంధీగారు ప్రభోదించిన మత సమానత్వం ప్రపంచానికి మేలు చేస్తుంది అని తెలుసుకుంటారు. 	1. ఆదర్శ పఠనం చేయడం, పాఠ్యాంశాభ్యాసాలపై అవగాహన కల్పించడం. 2. స్వీయ రచన చేయించడం పదజాలం, వ్యాకరణాంశాలను వివరించి చెప్పడం.	1. పాఠ్యాంశ ఉద్దేశాన్ని గ్రహించడం, పద్యాలను దోషరహితంగా చదవడం. 2. వ్యాస రూప, సృజనాత్మక ప్రశ్నలందు జవాబులను రాయడంలో ప్రతిభను చూపడం. 3. భాషాంశాల పట్ల అవగాహనను పెంపొందించుకోవడం.	1. ప్రాజెక్టుపనిని సమర్థవంతంగా పూర్తి చేసి ప్రదర్శించడం.	1. పాఠ్యపుస్తకం. 2. చార్టులు, నిఘంటువు. 3. దేశభక్తికి సంబంధించిన గేయాలను సేకరించి రాసి ప్రదర్శించడం.	దూరదర్శిన్ వీడియో క్లాసులు, డిక్షనరీలు.
7-9	కొయ్యగుర్రం	పిల్లలు... <ul style="list-style-type: none"> వివిధ వృత్తులను గురించి తెలుసుకోవడం. వృత్తి పనివాళ్ళ యొక్క ప్రతిభను తెలుసుకోవడం. కొయ్యగుర్రం యొక్క విశిష్టత తెలుసుకోవడం. జానపద కథలను పిల్లలకు గ్రహించడం. 	1. పాఠమును పఠనం చేయడం. 2. కోటయ్య అనే వద్రంగి తయారు చేసిన 'కొయ్య గుర్రం' తయారి, దాని ప్రతిభ గురించి విద్యార్థులచే చెప్పించడం. 3. వ్యాకరణాంశ బోధనలు చేయడం.	1. పాఠంలోని ఉద్దేశం గ్రహించడం. 2. స్వీయరచన చేయడం, పదజాలం పట్ల శ్రద్ధ వహించడం. 3. భాషాంశాల పట్ల శ్రద్ధను పెంపొందింప చేసుకోవడం.	1. ప్రాజెక్టుపనిని సక్రమంగా పూర్తి చేసి ప్రదర్శించడం. 2. పెద్దవాళ్ళు చేప్పే కథలను, గ్రామంలో జానపద కథలను సేకరించి, రాసి ప్రదర్శించడం.	1. పాఠ్యపుస్తకం. 2. నిఘంటువు. 3. జానపద కథలు.	దూరదర్శిన్ వీడియో క్లాసులు, డిక్షనరీలు.






వారం	పాఠం పేరు	అభ్యసన ఫలితాలు	కృత్యాలు			వనరులు	
			 ఉపాధ్యాయ కృత్యాలు	విద్యార్థి		 భౌతికం	 అంతర్జాలం
				 విద్యార్థి	 బృందం		
9-11	పిల్లలం	పిల్లలు... <ul style="list-style-type: none"> • కవి పరిచయం గ్రహించడం. • పిల్లల యొక్క స్వభావము తెలుసుకోవడం. • నవ్వులను వెదజల్లుతే, తుర్రుమంటూ ఎగిరిపోయే గువ్వులు పిల్లలు అట్టి పిల్లలు గురించి తెలుసు కోవడం. 	1. పిల్లలు ఆదర్శపఠనం చేయడం. 2. పాఠ్యాంశ అభ్యాసాలపై అవగాహన కల్పించడం. 3. స్వయంరచన చేయడం, పదజాలం, వ్యాకరణాంశాలను వివరించి చెప్పడం.	1. పాఠ్యాంశ ఉద్దేశాన్ని గ్రహించడం. 2. గేయంను దోషరహితంగా చదవడం. 3. సృజనాత్మక ప్రశ్నలకు జవాబులు రాయడంలో ప్రతిభ చూపడం. 4. భాషాంశాల పట్ల అవగాహన పెంచుకోవడం.	1. ప్రాజెక్టు పనిని సక్రమంగా పూర్తి చేసి ప్రదర్శించడం. 2. వార, దిన, మాస పత్రికలలోని బాల గేయాలను సేకరించడం. వాటిని రాసి ప్రదర్శించడం.	1. శ్రీశ్రీ కవితలు 2. పాఠ్యపుస్తకం 3. బాలల గేయాల పుస్తకం.	దూరదర్శిన్ వీడియో క్లాసులు, దీక్షాయాప్.
12-14	సమయస్ఫూర్తి	పిల్లలు... <ul style="list-style-type: none"> • 'సమయ స్ఫూర్తి' అనే కథ ద్వారా వికలాంగులను కూడా సానుభూతితో ఆదరించి వారికి తగిన పాటలు, గేయాలు నేర్పించి వారి కష్టాలను గ్రహించడం. • వికలాంగుల పట్ల సేవా భావం కలగాలని గ్రహించడం. 	1. ఆదర్శపఠనం చేయడం. 2. పాఠ్యాంశ ముఖ్యాంశాలను వివరించడం. 3. వ్యక్తికరణ, సృజనాత్మకత అంశాలను వివరించి చెప్పడం. 4. పదజాలం, వ్యాకరణాంశాలలోని విషయాలను విషయాలను బోధించడం.	1. పాఠ్యాంశ ఉద్దేశాన్ని గ్రహించడం. 2. మౌన పఠనం చేయించడం. 3. లఘు, వ్యాసరూప, సృజనాత్మక అంశాల పట్ల శ్రద్ధ వహించడం. 4. పదజాలం, వ్యాకరణాంశాలపై అవగాహనను పెంపొందింప చేయకోవడం.	1. ప్రాజెక్టు పనిని సమర్థవంతంగా పూర్తి చేసి ప్రదర్శించడం. 2. వికలాంగులికి సంబంధించిన విజయాలను, కథలను సేకరించి, వాటిని రాసి ప్రదర్శించడం.	1. పాఠ్యపుస్తకం. 2. మయూరి సుధ.	దూరదర్శిన్ వీడియో క్లాసులు, దీక్షాయాప్.






వారం	పాఠం పేరు	అభ్యసన ఫలితాలు	కృత్యాలు			వనరులు	
			 ఉపాధ్యాయ కృత్యాలు	విద్యార్థి		 భౌతికం	 అంతర్జాలం
				 విద్యార్థి	 బృందం		
17-18	నీవేమైనా చేయగలవు	పిల్లలు... <ul style="list-style-type: none"> వచన కవితా పరిచయం, కవి పరిచయం గ్రహించడం. మనిషి మనసే అన్నింటికీ ముఖ్యం అనే దాన్ని గ్రహించడం. కష్టాలకైనా, సుఖాలకైనా మనిషే కారణం అనే దాన్ని గ్రహిస్తారు. విద్యార్థులలో ఉండే సృజనాత్మకతను వెలికితీసి వాటిపట్ల ఆసక్తిని గ్రహించడం. 	1. ఆదర్శ పఠనం చేయడం పాఠ్యాంశ చర్చించడం, వ్యక్తీకరణ, సృజనాత్మకత అంశాలను వివరించి చెప్పడం. 2. పదజాలం, వ్యాకరణాంశాలలోని విషయాలను బోధించడం.	1. పాఠ్యాంశ ఉద్దేశం గ్రహించడం. 2. వచన కవితను దోష రహితంగా చదవడం. 3. వ్యాసరూపం, సృజనాత్మకత ప్రశ్నలకు జవాబులు రాయడంలోన ప్రతిభను చూపడం. 4. భాషాంశాలపట్ల అవగాహనను పెంచుకోవడం.	1. వినండి, మాట్లాడండి అభ్యాసాల చర్చ ప్రాజెక్టుపని సమర్థవంతముగా పూర్తి చేసి ప్రదర్శించడం. 2. పరిమళాలను ఇచ్చే పూలను సేకరించి వాటితో రకరకాల పూల గుత్తులు తయారు చేసి రాసి ప్రదర్శించడం.	1. పాఠ్యపుస్తకం. 2. చార్టులు 3. తెలుగు నిఘంటువు.	దూరదర్శిన్ వీడియో క్లాసులు, దీక్షాయాప్.
19-20	విద్యార్థిగా నేను	పిల్లలు... <ul style="list-style-type: none"> కవి పరిచయం గ్రహించడం. దేశ నాయకుల యొక్క ఆత్మకథను గ్రహించడం. గాంధీ మహాత్ముడు విద్యార్థిగా పొందిన అనుభవాలను తెలుసుకోవడం. 	1. ఆదర్శ పఠనం చేయడం, రాత పనులు చేయడం. 2. ఆత్మ కథలు ఎలాంటి విషయాలు తెలియచేస్తాయో వివరించడం. 3. పాఠాంశాలపై అవగాహన	1. వ్యాసరూప, సృజనాత్మక ప్రశ్నలకు జవాబులు రాయడంలో ప్రతిభను చూపడం. 2. భాషాంశాల పట్ల అవగాహన పెంచుకోవడం.	దేశ నాయకుల విషయాలను గ్రహించి రాసి, ప్రదర్శించడం.	1. పాఠ్యపుస్తకం. 2. చార్టు, ఆత్మకథల పుస్తకాలు.	దూరదర్శిన్ వీడియో క్లాసులు, దీక్షాయాప్.

వారం	పాఠం పేరు	అభ్యసన ఫలితాలు	కృత్యాలు			వనరులు	
			 ఉపాధ్యాయ కృత్యాలు	విద్యార్థి		 భౌతికం	 అంతర్జాలం
				 విద్యార్థి	 బృందం		
			కల్పించడం, పదజాలం, వ్యాకరణాంశాలను, వివరించి చెప్పడం.				
21-22	సూక్తి సుధ	పిల్లలు... <ul style="list-style-type: none"> పద్య పరిచయం, కవి పరిచయంను గ్రహించడం. కొందరి కవుల యొక్క పద్యములను గ్రహించడం. విద్యార్థులను ఉత్తమాసారులుగా తీర్చిదిద్ద నైతిక విలువలను పెంపొందించడం. సూక్తులను గ్రహించడం. 	<ol style="list-style-type: none"> ఆదర్శ పఠనం చేయడం, పద్యాలను చదవడం, మౌన పఠనం చేయించడం. పాఠ్యాంశాలపై అవగాహన కల్పించడం. వ్యక్తీకరణ సృజనాత్మకత, అంశాలను వివరించి చెప్పడం. పదజాలం, వ్యాకరణాంశాలను వివరించి చెప్పడం. 	<ol style="list-style-type: none"> పాఠ్యాంశ ఉద్దేశాన్ని గ్రహించడం. పద్యాలను దోష రహితంగా చదవడం, వ్యాసరూప, సృజనాత్మకత ప్రశ్నలకు జవాబు రాయడంలో ప్రతిభను చూపడం. భాషాంశాలపట్ల అవగాహన పెంచుకోవడం. 	<ol style="list-style-type: none"> ప్రాజెక్టు పనిని సమర్థవంతంగా పూర్తి చేసి ప్రదర్శించడం. సామెతలను సేకరించి, వాటిని రాసి ప్రదర్శించడం. 	<ol style="list-style-type: none"> పాఠ్యపుస్తకం. చార్టులు, శతకాలు 	దూరదర్శిన్ వీడియో క్లాసులు, దీక్షాయాప్.
23	ఎవరతను	పిల్లలు... <ul style="list-style-type: none"> కవి పరిచయం గ్రహించడం. “సర్దార్ వల్లభభాయి పటేల్” ధైర్య సాహసాల 	<ol style="list-style-type: none"> ఆదర్శ పఠనం చేయడం, పటేల్ ధైర్య సాహసాల గురించి చెప్పడం. 	<ol style="list-style-type: none"> పాఠ్యాంశ ఉద్దేశాన్ని గ్రహించడం. పాఠంను వకాన పఠనం చేయడం. 	<ol style="list-style-type: none"> ప్రాజెక్టు పనిని సమర్థవంతంగా పూర్తి చేసి ప్రదర్శించడం. 	<ol style="list-style-type: none"> పాఠ్యపుస్తకం. చార్టులు. స్వాతంత్ర్య సమరయోధుల పుస్తకాలు. 	దూరదర్శిన్ వీడియో క్లాసులు, దీక్షాయాప్.

వారం	పాఠం పేరు	అభ్యసన ఫలితాలు	కృత్యాలు			వనరులు	
			 ఉపాధ్యాయ కృత్యాలు	విద్యార్థి		 భౌతికం	 అంతర్జాలం
				 విద్యార్థి	 బృందం		
		గురించి తెలుసుకోవడం. • స్వాతంత్ర్య సమరయోధుల గురించి తెలుసుకోవడం.	3. పాఠ్యాంశాలపై అవగాహన కల్పించడం. 4. పదజాలం, వ్యాకరణాంశాలను వివరించి చెప్పడం.	3. వ్యాసరూప, సృజనాత్మక ప్రశ్నలకు జవాబులను రాయడం లో ప్రతిభను చూపడం. 4. భాషాంశాలపట్ల అవగాహన పెంపొందింప చేయడం.	2. స్వాతంత్ర్యోద్యమం లో పాల్గొన్న దేశ నాయకుల చిత్రాలను సేకరించివారు దేశానికి చేసిన సేవ ఎట్టిదో రాసి ప్రదర్శించడం.		
24-25	చిన్న వస్తువులు	పిల్లలు... • కవి పరిచయం గ్రహించడం. • ప్రకృతిలోని ఏ వస్తువును మనం చిన్న చూపుచూడకూడదు అని మనం గ్రహించాలి. • దీపం వెలుగునిస్తుంది. అలాగే వెలుగునిచ్చే వాటిని గురించి తెలుసుకోవడం. • ప్రకృతిలో ఏ చిన్న వస్తువైన రమణీయతను సంతరించుకుంటుంది. అనే విషయాన్ని గ్రహించడం.	1. ఆదర్శ పఠనం చేయడం. 2. పాఠంను మౌనపఠనం చేయడం. 3. పాఠ్యాంశాలలోని ముఖ్యాంశాలను వివరించడం. 4. స్వీయ రచనలు చేయించడం. 5. వ్యక్తీకరణ, సృజనాత్మకత అంశాలను వివరించి చెప్పడం. 6. పదజాలం, వ్యాకరణాంశాలను బోధించడం.	1. పాఠ్యాంశ ఉద్దేశాలను గ్రహించడం. 2. పాఠంను మౌన పఠనం చేయడం. 3. లఘు, వ్యాసరూపం, సృజనాత్మక అంశాలపట్ల శ్రద్ధ వహించడం. 4. పదజాలం, వ్యాకరణాంశాలపై అవగాహనను పెంపొందింపజేయడం.	1. ప్రాజెక్టు పనిని సమర్థవంతంగా పూర్తి చేసి ప్రదర్శించడం. 2. పక్షులు, జంతువులు, అడవి, సూర్యోదయం ఇలా అందమైన ప్రకృతి చిత్రాలను సేకరించి వాటి గొప్పతనం గురించి రాసి ప్రదర్శించండి.	1. పాఠ్యపుస్తకం. 2. ప్రకృతి దృశ్యాలు, చార్టులు	దూరదర్శిన్ వీడియో క్లాసులు, దీక్షాయాప్.

వారం	పాఠం పేరు	అభ్యసన ఫలితాలు	కృత్యాలు			వనరులు	
			 ఉపాధ్యాయ కృత్యాలు	విద్యార్థి		 భౌతికం	 అంతర్జాలం
				 విద్యార్థి	 బృందం		
26-28	బాలవాఙ్మయం	పిల్లలు... <ul style="list-style-type: none"> • కవి పరిచయం గ్రహించడం. • బాల, బాలికల ఆట పాటలు గ్రహించడం. • పూర్వకాలంలో ఇతిహాసాల పిల్లలకు నేర్పే పాటలు, పురాణాలు, జానపద కథలు, సూక్తులు, ఆరోగ్య విషయాలు ఇలా ఎన్నో ఉన్నాయని తెలుసుకోవడం. • పల్లెల్లో బాలవాఙ్మయం ఇంకా బతికి ఉంది అని గ్రహించడం. 	1. ఆదర్శ పఠనం చేయడం. 2. పిల్లలకు వేటి మీద ఇష్టమో తెలియ చేయడం. 3. పాఠ్యాంశాలపై అవగాహన కల్పించడం. 4. పదజాలం, వ్యాకరణాంశాలను వివరించి చెప్పడం.	1. పాఠ్యాంశ ఉద్దేశాలను గ్రహించడం. 2. వ్యాసమును దోషరహితంగా చదవడం. 3. వ్యాసరూప, సృజనాత్మకత ప్రశ్నలకు జవాబులు రాయడంలో ప్రతిభను చూపడం. 4. భాషాంశాల పట్ల అవగాహన పెంపొందించడం.	1. ప్రాజెక్టు పనిని సమర్థవంతంగా పూర్తి చేసి ప్రదర్శించడం. 2. పెద్ద వాళ్ళు చిన్నతనంలో ఆడిన ఆటలను అడిగి చార్టుమీద రాసి ప్రదర్శించడం.	1. పాఠ్యపుస్తకం 2. రామాయణ, భారతాలు చార్టులు.	దూరదర్శిన్ వీడియో క్లాసులు, దీక్షాయాప్.
	వైజ్ఞానిక కబుర్లు (ఐచ్చికము)	పిల్లలు... <ul style="list-style-type: none"> • విద్యార్థులలో ఆలోచనా శక్తిని గ్రహించడం. • సైన్స్ సంగతులు మీద ఆశక్తిని తెలుసుకోవడం. • ఉపగ్రహాలు వల్ల లాభాలు గ్రహించడం. 	1. ఆదర్శ పఠనం చేయడం. 2. పాఠ్యాంశ అభ్యాసాలపై అవగాహన కల్పించడం. 3. పదజాలం, సృజనాత్మకత,	1. పాఠ్యాంశ ఉద్దేశాలను గ్రహించడం. 2. పాఠంను చదివి వికాస పఠనం చేయడం. 3. వ్యాసరూప, సృజనాత్మక ప్రశ్నలకు జవాబులను రాయడంలో ప్రతిభను	1. ప్రాజెక్టు పనిని సమర్థవంతంగా పూర్తి చేసి ప్రదర్శించడం. 2. కొందరి శాస్త్ర వేత్తల పేర్లు సేకరించి పట్టిక	1. పాఠ్యపుస్తకం. 2. నిత్యజీవితంలో సైన్స్ ఉపయోగాలు.	దూరదర్శిన్ వీడియో క్లాసులు, దీక్షాయాప్.

వారం	పాఠం పేరు	అభ్యసన ఫలితాలు	కృత్యాలు			వనరులు	
			 ఉపాధ్యాయ కృత్యాలు	విద్యార్థి		 భౌతికం	 అంతర్జాలం
				 విద్యార్థి	 బృందం		
		<ul style="list-style-type: none"> శాస్త్రవేత్తలు గురించి విద్యార్థులు తెలుసుకోవడం. అక్షరాలను సరిచేసి రాయగలగడం. గళ్ళలోని అక్షరాలతో పదాలు తయారు చేయగలగడం. 	అంశాలను వివరించి చెప్పడం వ్యాకరణాంశాలలోని విషయాలను బోధించడం. 4. గీతంలో అందంగా రాయించడం. 5. పట్టికలోని అక్షరాలతో పదాలు రాయించడం. 6. సైకిల్ బొమ్మ గీయించడం. 7. గుణింతాలు రాయించడం.	రాయడంలో ప్రతిభను చూపడం. 4. భాషాంశాల పట్ల అవగాహన పెంపొందింప చేయడం.	రూపంలో రాసి ప్రదర్శించడం.		
సమసమాజం (ఐచ్ఛికము)	పిల్లలు... <ul style="list-style-type: none"> కవి పరిచయం గ్రహించడం. ధనిక, పేద భావనలేని సమాజ స్థాపనం కృషిచేయాలి. అందరూ అవి గ్రహించడం. ధనికులకు, పేదలకు సంబంధించిన విషయాలు తెలుసుకోవడం. 	1. రాగయుక్తంగాను, భావయుక్తంగాను ఆదర్శ పఠనం చేయడం. 2. పాఠ్యాంశ అభ్యాసాలపై అవగాహన కల్పించడం. 3. పేదవారి యొక్క బతుకు ఎలా	1. పాఠ్యాంశ ఉద్దేశాలను గ్రహించడం. 2. పద్యం చదివి, వికాస పఠనం చేయడం. 3. వ్యాసరూప, సృజనాత్మక ప్రశ్నలకు జవాబులను రాయడంలో ప్రతిభను చూపడం. 4. భాషాంశాల పట్ల అవగాహన పెంపొందింప చేయడం.	1. ప్రాజెక్టు పనిని సమర్థవంతంగా పూర్తి చేయడం. 2. మానవ సేవే మాధవ సేవగా భావించి మదర్ థెరీసా లాంటి వ్యక్తుల వివరాలను సేకరించి వారి	1. అంటేటర్ జీవిత చరిత్ర	దూరదర్శిన్ వీడియో క్లాసులు, డిక్షనరీలు.	

వారం	పాఠం పేరు	అభ్యసన ఫలితాలు	కృత్యాలు			వనరులు	
			 ఉపాధ్యాయ కృత్యాలు	విద్యార్థి		 భౌతికం	 అంతర్జాలం
				 విద్యార్థి	 బృందం		
			ఉంటుందో అవగాహన చేసుకోవడం. 4. పదజాలం, సృజనాత్మకత అంశాలను వివరించి చెప్పడం. 5. వ్యాకరణాంశములలోని విషయాలను బోధించడం.		గురించి రాసి ప్రదర్శించండి.		