


























వారం	పాఠం పేరు	అభ్యసన ఫలితాలు	ఉపాధ్యాయ కృత్యాలు	కృత్యాలు		వనరులు	
				విద్యాధి	విద్యాధి బృందం	భౌతికం	అంతర్జాలం
1-4							
5-6	దేశమంటే	పిల్లలు... • కవిపరిచయం గ్రహించడం. • దేశభక్తిని గురించి తెలుసుకోవడం. • భారత దేశంలోని ప్రజలందరూ సోదర భావంతో మెలగాలనే భావనను గ్రహించడం.	1. ఆదర్శ పఠనం చేయడం. 2. కవి పరిచయం చేయడం. 3. పాఠ్యాంశాలపై అనగా -- కల్పించడం. 4. దేశ ప్రజలందరూ సోదర భావంతో మెలగాలి అని విద్యార్థులకు చెప్పడం. 5. వ్యాకరణ బోధన చేయడం.	1. కవి పరిచయం గ్రహించడం. 2. మాన పఠనం చేయడం. పద్యం, ఆదర్శ పఠనం చేయడం. 3. పాఠ్యాంశాలపై అవగాహన కలగడం. 4. వ్యాకరణం పట్ల అవగాహన పెంచుకోవడం.	1. ప్రాజెక్టుపనిని సమర్థవంతంగా పూర్తి చేసి ప్రదర్శించడం. 2. దేశభక్తి గేయాలను నేకరించి ప్రదర్శించడం.	1. పాఠ్యపుస్తకం. 2. దేశ నాయకుల పుస్తకం 3. దేశభక్తి పుస్తకం.	దూరదర్శన్ వీడియో క్లాసులు, డిక్షనరీలు.
7-8	లకుముకి పిట్ట	పిల్లలు... • మీకు తెలిసిన వివిధ పక్షుల పేర్లు గ్రహించండి. • లకుముకి పిట్టకథ ద్వారా మనం ఏమి తెలుసుకున్నామో గ్రహించడం. • మంచి బుద్ధికి చెడ్డ బుద్ధికి గల వ్యత్యాసాన్ని గ్రహించడం.	1. ఆదర్శ పఠనం చేయడం. 2. పాఠంలో ఉండే ముఖ్యమైన కథను వివరించడం, వ్యక్తికరణ సృజనాత్మకతతో అంశాలు, వివరించి చెప్పడం. 3. వ్యాకరణాంశములోని విషయాలను బోధించడం.	1. పాఠ్యాంశ ఉద్దేశం గ్రహించడం, గద్యభాగాన్ని మౌనపఠనం చేయడం. 2. ప్రశ్నల వల్ల సృజనాత్మకత, అంశాలవల్ల అవగాహన కలిగి ఉండడం.	1. పాఠం చదివి అర్థంకాని పదాలకు కింద గీతగీయడం. 2. చీమ, పావురం నుంచి మంచి వ్యక్తిత్వం ప్రదర్శించడం. 3. ప్రాజెక్టు పని పూర్తి చేసి ప్రదర్శించడం.	1. పాఠ్యపుస్తకం. 2. మిత్రలాభం. 3. మిత్రబేధం.	దూరదర్శన్ వీడియో క్లాసులు, డిక్షనరీలు.






వారం	పాఠం పేరు	అభ్యసన ఫలితాలు	కృత్యాలు			వనరులు	
			 ఉపాధ్యాయ కృత్యాలు	విద్యార్థి		 భౌతికం	 అంతర్జాలం
				 విద్యార్థి	 బృందం		
		<ul style="list-style-type: none"> చీమ, పావురం నుంచి ఎలా స్నేహితులుగా ఉన్నారని అవగాహన చేసుకోవడం. 		3. వ్యాకరణాంశాలపై అవగాహన పెంపొందించుకోవడం.	4. స్నేహాలను తెలిపే నీతి కథలను రాసి ప్రదర్శించడం.		
9-10	ఉడుత సాయం	పిల్లలు... <ul style="list-style-type: none"> గేయ పరిచయం గ్రహించడం. ప్రాచీన, సాహిత్యం పట్ల పిల్లలకు అవగాహన కల్పించడం. ఉడుత వారధి నిర్మాణమునది ఎలా సాయం చేసినదో తెలుసుకుంటారు. 	1. ఆదర్శపఠనం చేయడం. 2. పాఠ్యాంశంపై అవగాహన కల్పించడం, ఉడుత యొక్క గొప్పతనాన్ని విద్యార్థులచేత చెప్పించడం, రాయించడం. 3. వ్యాకరణ బోధనలు చేయడం.	1. పాఠ్యాంశ ఉద్దేశాన్ని గ్రహించడం. 2. గద్య భాగాన్ని మౌనపఠనం చేయడం. 3. లఘు, వ్యాసరూప, ప్రశ్నల (వ్యాస) సృజనాత్మకత అంశాల పట్ల ఆసక్తిని కల్పించడం. 4. భాషాంశాల పట్ల అవగాహనను పెంపొందింప చేసుకోవడం.	1. ప్రాజెక్టు పనిని సక్రమంగా పూర్తి చేసి ప్రదర్శించడం. 2. ఉడుత గొప్పతనాన్ని తెలుపుతూ ప్రదర్శించడం. 3. రామాయణ కవుల పట్టిక సేకరించి ప్రదర్శించడం.	1. పాఠ్యపుస్తకం. 2. రామాయణ గ్రంథం.	దూరదర్శిన్ వీడియో క్లాసులు, దీక్షాయాప్.
11, 12	ప్రకృతి	పిల్లలు... <ul style="list-style-type: none"> కవి పరిచయం గ్రహించుతారు. చెట్ల యొక్క విలువల గురించి తెలుసుకుంటారు. 	1. పాఠమును పఠనం చేయడం. 2. అడవులు, పర్యావరణ ప్రాముఖ్యతను, గురించి విద్యార్థులచే చెప్పించడం.	1. పాఠంలోని ఉద్దేశం గ్రహించడం. 2. స్వీయరచన చేయడం. 3. పదజాలం, అర్థాలపట్ల శ్రద్ధ వహించడం.	1. ప్రాజెక్టు పనిని సక్రమంగా పూర్తి చేసి ప్రదర్శించడం.	1. పాఠ్యపుస్తకం ఆధార గ్రంథాలు. 2. నిత్య జీవితంలో నైస్.	దూరదర్శిన్ వీడియో క్లాసులు, దీక్షాయాప్.






వారం	పాఠం పేరు	అభ్యసన ఫలితాలు	కృత్యాలు			వనరులు	
			 ఉపాధ్యాయ కృత్యాలు	విద్యార్థి		 భౌతికం	 అంతర్జాలం
				 విద్యార్థి	 బృందం		
		<ul style="list-style-type: none"> చెట్లు నరకడం వల్ల నష్టాలు తెలుసుకోవడం. 	3. వ్యాకరణ బోధనలు చేయడం.	4. భాషాంశాల పట్ల శ్రద్ధను పెంపొందింప చేసుకోవడం.	2. చెట్ల వల్ల ప్రయోజనాలు తెలుపుతూ, పాటలు పాడుతూ కవితలు సేకరించి ప్రదర్శించడం.	3. ఆచారాలు - శాస్త్రీయత పర్యావరణ పుస్తకాలు	
13-14	మెట్లు	పిల్లలు... <ul style="list-style-type: none"> కవి పరిచయం గ్రహించడం. ఆధునిక కవితా రీతులు గురించి తెలుసుకోవడం. మెట్లు వలన ఉపయోగాలు గురించి అవగాహన చేసుకోవడం. 	1. పాఠంను (మెట్లు కవితను) విద్యార్థులచేత చదివించడం. 2. అడవి బాపిరాజుగారు రచించిన నవలల యొక్క పేర్లు చెప్పించడం, రాయించడం. 3. వ్యాకరణ బోధనలు చేయించడం.	1. విద్యార్థులు పాఠ్యాంశ ఉద్దేశాన్ని గ్రహించడం. 2. కవితను మౌనపఠం చేయడం 3. లఘు, వ్యాసరూప ప్రశ్నలు, సృజనాత్మకత అంశాలపట్ల శ్రద్ధ వహించడం. 4. భాషాంశాల పట్ల శ్రద్ధను పెంపొందింప చేసుకోవడం.	1. ప్రాజెక్టుపనిని సమర్థవంతంగా పూర్తి చేసి ప్రదర్శించడం. 2. విద్యార్థులు బృందంగా ఏర్పడి గేయం కవుల గురించి సేకరించి వాటిని రాసి ప్రదర్శించడం.	1. పాఠ్యపుస్తకం. 2. చార్టులు, నిఘంటువు.	దూరదర్శిన్ వీడియో క్లాసులు, దీక్షాయాప్.
17-18	జాబిల్లి	పిల్లలు... <ul style="list-style-type: none"> విద్యార్థులలో సృజనాత్మకతను వెలికి తీసి దానివైపు 	1. ఆదర్శ పఠనం చేయడం. 2. పాఠ్యాంశాలపై అవగాహన	1. పాఠం చదివి అందులోని విషయాలు గ్రహించడం.	1. ప్రాజెక్టుపనిని సమర్థవంతంగా పూర్తి చేసి ప్రదర్శించడం.	1. పాఠ్యపుస్తకం. 2. చార్టులు.	దూరదర్శిన్ వీడియో క్లాసులు, దీక్షాయాప్.

వారం	పాఠం పేరు	అభ్యసన ఫలితాలు	కృత్యాలు			వనరులు	
			 ఉపాధ్యాయ కృత్యాలు	విద్యార్థి		 భౌతికం	 అంతర్జాలం
				 విద్యార్థి	 బృందం		
		ప్రోత్సహించేటట్లు చేయడం. • విద్యార్థులలో వివిధ రంగాలలో ఉన్న ప్రతిభను తెలుసుకోవడం. • జాబిల్లి పత్రికకు సందీప్ చేసిన కృషి తెలుసుకోవడం.	కల్పించడం. 3. పిల్లలు అంతా కలిసి బాలల పత్రికను రూపొందించడం. 4. సొంతంగా ఆహ్వాన పత్రికను, బ్యానరును తయారుచేయడం తెలుసుకోవడం. 5. వ్యాకరణ బోధన చేయడం.	2. చదువడం, రాయడం అలవాటు చేసుకోవడం. 3. పదజాలం పట్ల శ్రద్ధ వహించడం. 4. వ్యాకరణాంశాల పట్ల శ్రద్ధను పెంచుకోవడం.	2. విద్యార్థులు అంతా వివిధ భాషా పట్టికలను తయారు చేసి, సేకరించి వాటిని రాసి ప్రదర్శించడం. 3. ఆటలు, కథలు, పాటలు సేకరించి వాటిని రాసి ప్రదర్శించడం.	3. విద్యార్థులు వివిధ భాషలలోని క్రీడలు, కథలు, గేయాలు సేకరించి రాయండి.	
19-21	ముత్యాల మూట	పిల్లలు... • వివిధ కవుల పరిచయం గురించి తెలుసుకోవడం. • నైతిక విలువల గురించి అవగాహన చేసుకోవడం. • ముత్యాల మూట యొక్క ఉద్దేశం తెలుసుకోవడం. • కవుల పరిచయం తెలుసుకోవడం.	1. ఆదర్శ పదనం చేయడం. 2. కొందరి కవుల రాసిన నీతి పద్యాలు పరిచయం చేయడం. 3. పాఠ్యాంశాలపై అవగాహన కల్పించడం. 4. శతక పద్యాలలోని నీతులు విద్యార్థులకు చెప్పడం. 5. వ్యాకరణ బోధన చేయడం.	1. పాఠ్యాంశ ఉద్దేశాన్ని గ్రహించడం. 2. పద్య చదివించి, మౌనపఠనం చేయడం. 3. పాఠ్యాంశాలపై అవగాహన కల్పించడం. 4. వ్యాకరణ పట్ల అవగాహన పెంచుకోవడం.	1. ప్రాజెక్టు పనిని సమర్థవంతంగా పూర్తి చేసి ప్రదర్శించడం. 2. గురువుల పట్ల పిల్లలకు భక్తిని గౌరవాలను పెంపొందించడం. 3. నీతి పద్యాలను సేకరించి వాటిని రాసి ప్రదర్శించడం.	1. పాఠ్యపుస్తకం. 2. చార్టులు. 3. వేమన శతకం సుమతీ శతకం (శతక పుస్తకాలు)	దూరదర్శిన్ వీడియో క్లాసులు, దీక్షాయాప్.

వారం	పాఠం పేరు	అభ్యసన ఫలితాలు	కృత్యాలు			వనరులు	
			 ఉపాధ్యాయ కృత్యాలు	విద్యార్థి		 భౌతికం	 అంతర్జాలం
				 విద్యార్థి	 బృందం		
22-24	పట్టణ సమస్యలు	పిల్లలు... <ul style="list-style-type: none"> విద్యార్థులకు పట్టణాల గురించి తెలియ చేయడం. విద్యార్థులు భారతదేశంలోని పట్టణాలలో ఉన్న సమస్యలు అవగాహన చేసుకోవడం. పర్యావరణాన్ని కాపాడకపోతే జరిగే నష్టం తెలుసుకుందాం. జనాభా ఏకారణం చేత పెరగుతుంది అవగాహన చేసుకోవడం. 	1. పాఠంను విద్యార్థుల చేత చదివించడం. 2. పాఠ్యాంశాలపై అవగాహన కల్పించడం. 3. విద్యార్థులను ప్రశ్నించడం. 4. పల్లెలలోను, పట్టణాలలోనూ ఉండే లాభ నష్టాలను విద్యార్థులకు వివరించి చెప్పడం. 5. పదములు, వ్యాకరణాంశాలపై అవగాహనను పెంపొందించేయడం.	1. పాఠంలోని ఉద్దేశం గ్రహించడం. 2. పాఠం చదివించి, మౌనపఠనం చేయడం. 3. పాఠ్యాంశాలపై అవగాహన కల్పించడం, స్వీయరచ చేయించడం. 4. పదజాలం, భాషాంశాలపై అవగాహన పెంపొందింప చేసుకోవడం.	1. ప్రాజెక్టు పనిని సమర్థవంతంగా పూర్తి చేసి ప్రదర్శించడం. 2. ట్రాఫిక్ సమస్యల గురించి బొమ్మలు గీసి ప్రదర్శించడం.	1. పాఠ్యపుస్తకం. 2. చెట్ల చిత్రాలు, చార్టు, పర్యావరణ పుస్తకాలు.	దూరదర్శిన్ వీడియో క్లాసులు, డిక్షనరీ.
25-26	తెలుగు నేల	పిల్లలు... <ul style="list-style-type: none"> కవి పరిచయాన్ని గురించి తెలుసుకుందాం. తెలుగు నేల గొప్పతనాన్ని అవగాహన చేసుకోవడం. 	1. ఆదర్శ పఠనం చేయడం. 2. పాఠ్యాంశాలపై అవగాహన కల్పించడం. 3. తెలుగు కవుల గురించి తెలియచేయడం.	1. పాఠ్యాంశ ఉద్దేశాన్ని గ్రహించడం. 2. పదాలను దోష రహితంగా చదవడం. 3. వ్యాసరూప, సృజనాత్మక ప్రశ్నలకు జవాబులు	1. ప్రాజెక్టు పనిని సమర్థవంతంగా పూర్తి చేసి ప్రదర్శించడం. 2. కవుల యొక్క చిత్ర పటములు	1. పాఠ్యపుస్తకం. 2. చిత్రాలు, చార్టులు. 3. కవుల చరిత్ర గ్రంథం.	దూరదర్శిన్ వీడియో క్లాసులు, డిక్షనరీ.

వారం	పాఠం పేరు	అభ్యసన ఫలితాలు	కృత్యాలు			వనరులు	
			 ఉపాధ్యాయ కృత్యాలు	విద్యార్థి		 భౌతికం	 అంతర్జాలం
				 విద్యార్థి	 బృందం		
		<ul style="list-style-type: none"> తెలుగు కవులు, తెలుగు ప్రజల యొక్క గొప్పతనాన్ని అవగాహన చేసుకోవడం. 	4. వ్యాకరణాంశాలను వివరించి చెప్పడం.	4. రాయడంలో ప్రతిభను చూపడం. 4. భాషాంశాల పట్ల అవగాహన పెంచుకోవడం.	సేకరించి వాటిని రాసి ప్రదర్శించడం.		
27-28	వైజ్ఞానిక కబుర్లు	పిల్లలు... <ul style="list-style-type: none"> జానపద కథల గురించి అవగాహన చేసుకోవడం. అంతరించి పోతున్న జానపద కళలను గురించి అవగాహన చేసుకోవడం. సినిమా, టీ.వీల వల్ల అంతరించిపోతున్న జానపద కళలను బతికించి ఆ కళాకారులను గౌరవించే ప్రయత్నం చేద్దాం అనే దానిపై అవగాహన చేసుకుందాం. పల్లె ప్రజల జీవన విధానాన్ని అక్కడి కష్టాలను తెలుసుకొనడం. 	1. ఆదర్శ పఠనం చేయడం. 2. పాఠ్యాంశాలను వివరించడం. 3. వ్యక్తీకరణ, సృజనాత్మకత అంశాలను వివరించి చెప్పడం. 4. చెందుల ఎల్లమ్మ గురించి చెప్పడం. 5. పదజాలం, వ్యాకరణాంశాలను వివరించి చెప్పడం.	1. పాఠ్యాంశ ఉద్దేశాలను గ్రహించడం, మౌన పఠనం, చేయించడం. 2. లఘు, వ్యాసరూప, సృజనాత్మకత అంశాలపట్ల శ్రద్ధవహించడం. 3. పదజాలం, వ్యాకరణాంశాలపై అవగాహనను పెంపొందించేయడం.	1. ప్రాజెక్టు పనిని సమర్థవంతంగా పూర్తి చేసి ప్రదర్శించడం. 2. చిందుల ఎల్లమ్మ భాగోతం కళను తెలుసుకున్నారు కదా! అలాగే మీకు తెల్సిన కళలను సేకరించి పట్టిక రూపంలో రాసి ప్రదర్శించండి.	1. పాఠ్యపుస్తకం. 2. చార్టులు 3. జానపద కళలకు సంబంధించిన పుస్తకాలు.	దూరదర్శిన్ వీడియో క్లాసులు, దీక్షాయాప్.

వారం	పాఠం పేరు	అభ్యసన ఫలితాలు	కృత్యాలు			వనరులు	
			 ఉపాధ్యాయ కృత్యాలు	విద్యార్థి		 భౌతికం	 అంతర్జాలం
				 విద్యార్థి	 బృందం		
	గాలీబ్ గీతాలు (Option)	పిల్లలు... <ul style="list-style-type: none"> కవి పరిచయం గురించి తెలుసుకోవడం. మనిషి దేనినైనా తేలికగా సాధించడం కుదరదు అని తెలుసుకుందాం. ముత్యపు చిప్పలో చేరిన చినుకు ముత్య అవుతుంది అని అవగాహన చేసుకోవడం. 	<ol style="list-style-type: none"> ఆదర్శ పఠనం చేయడం. పాఠ్యాంశాలను వివరించడం. వ్యక్తీకరణ, సృజనాత్మకత అంశాలను వివరించి చెప్పడం. మనలో ఉండేలోపాలను గురించి అవగాహన చేసుకోవడం. భావానికి అనుగుణంగా కథనం రాయడం. పదజాలం, వ్యాకరణాంశాలను గురించి వివరించి చెప్పడం. 	<ol style="list-style-type: none"> పాఠ్యాంశ ఉద్దేశాన్ని గ్రహించడం. మౌన పఠనం చేయించడం. స్వీయరచన చేయించడం. సృజనాత్మకత అంశాలపట్ల శ్రద్ధ వహించడం. పదజాలం, భాషాంశాలపై అవగాహన పెంచడం. 	<ol style="list-style-type: none"> ప్రాజెక్టుపనిని సమర్థవంతంగా చేసి ప్రదర్శించడం. గాలీబ్ గీతాలను రాసి ప్రదర్శించడం. 	రవీంద్రనాథ్ ఠాగూర్ రచించిన గీతాలలోంచి ఒక -- రాసి ప్రదర్శించండి.	దూరదర్శిన్ వీడియో క్లాసులు, దీక్షాయాప్.
	శీతాకాలం (Option)	పిల్లలు... <ul style="list-style-type: none"> ఋతువుల పేర్లు, ప్రాముఖ్యతను తెలుసుకుందాం. 	<ol style="list-style-type: none"> ఆదర్శ పఠనం చేయడం. రైతులు చేసే పనులు గురించి పరిచయం చేయడం. 	<ol style="list-style-type: none"> పాఠం యొక్క ఉద్దేశ్యం గ్రహించడం. పాఠం చదివి, మౌన పఠనం చేయడం. 	<ol style="list-style-type: none"> ప్రాజెక్టు పనిని సమర్థవంతంగా పూర్తి చేసి ప్రదర్శించడం. 	<ol style="list-style-type: none"> పాఠ్యపుస్తకం. చార్టులు మీ నగరంలో ఉండే సమస్యలు 	దూరదర్శిన్ వీడియో క్లాసులు, దీక్షాయాప్.

వారం	పాఠం పేరు	అభ్యసన ఫలితాలు	కృత్యాలు			వనరులు	
			 ఉపాధ్యాయ కృత్యాలు	విద్యార్థి		 భౌతికం	 అంతర్జాలం
				 విద్యార్థి	 బృందం		
		<ul style="list-style-type: none"> రైతులు పడే కష్టాలను గురించి తెలుసుకుందాం. శీతాకాలంలో రైతుపడే అవస్థలపై అవగాహన చేసుకుందాం. 	3. పాఠ్యాంశాలపై అవగాహన కల్పించడం. 4. రైతు కూలీల బాధలను విద్యార్థులకు చెప్పడం. 5. వ్యాకరణ బోధన చేయడం.	3. పాఠ్యాంశాలపై అవగాహన కల్పించడం. 4. వ్యాకరణం పట్ల అవగాహన పెంచుకోవడం.	2. రైతు సమస్యలు మీరు ఎలా గుర్తించుతారో పట్టిక తయారుచేసి రాసి ప్రదర్శించండి.	వాటి పరిష్కారాలు పట్టిక రూపంలో రాసి ప్రదర్శించండి.	
29		పునఃశ్చరణ					