



అక్షరార్చన

AKSHARARCHANA



పాఠంపేరు: మాకొద్దితెల్లదొరతనము

తరగతి: 6 వ

ఉపాధ్యాయుని పేరు: ఎన్.పార్థ సారథి. పాఠశాల సహాయకులు(తెలుగు)

కాలాంశాలసంఖ్య:12

సాధించాల్సిన సామర్థ్యాలు:-

అ) అవగాహన – ప్రతిస్పందన

I. వినడం-మాట్లాడడం: పాఠ్యాంశంలోని గేయాన్ని భావయుక్తంగా చదివి, భావాన్ని సొంతమాటల్లో చెప్పించడం.

II. చదవడం-అవగాహన చేసుకోవడం: పాఠంలోని గేయాన్ని సమగ్రంగా అర్థం చేసుకొని, ఇచ్చిన ప్రశ్నలకు జవాబులు చెప్పగలగడం, రాయగలగడం. ఇచ్చిన కవితను చదివి, నియోజనాలను పూర్తిచేయడం.



ఎన్ .పార్థ సారథి

ఆ) వ్యక్తీకరణ – సృజనాత్మకత

III. స్వీయరచన: పాఠ్యాంశాన్ని అవగాహన చేసికొని, ప్రశ్నలకు ఉచితరీతిన సమాధానాలు సొంతంగా రాయగలగడం.

IV. సృజనాత్మకత: ఇచ్చిన నియోజనాల ఆధారంగా నూతన గేయాన్ని రాయడానికి ప్రయత్నిస్తారు.

ఇ) భాషాంశాలు

V. పదజాలం: అర్థాలు, వ్యతిరేఖపదాలు, సొంతవాక్యాలు రాయగలగడం, అక్షరవిభాగంలోని గుణింతాలను, వర్ణోత్పత్తిస్థానాలను, పదక్రమాలను తెలుసుకొని పాఠ్యభాగంలో ఇచ్చిన నియోజనాలను పూర్తిచేయడం



-prepared by N.పార్థ సారథి. S.A (TEL) 9866647047

ఆంగ్లేయుల పాలనలో భారతీయులు ఎన్నో కష్టాలను అనుభవించారు. స్వేచ్ఛను, స్వాతంత్ర్యాన్ని కోల్పోయారు. స్వాతంత్ర్యం కోసం ఆనాటి ప్రజలు ఆంగ్లేయుల పాలనకు వ్యతిరేఖంగా చేసిన ఉద్యమం గురించి, వారు అనుభవించిన కష్టాల గురించి విద్యార్థులకు తెలియజేయడం ఈ పాఠ్యాంశ ఉద్దేశ్యం.

ఆ) ప్రక్రియ : గేయం

* మాత్రా ఛందోబద్ధమై పాడుకోవడానికి అనుకూలంగా ఉండే రచనే గేయం.

ఆ) ఆధారం : శ్రీ గరిమెళ్ళ సత్యనారాయణ గారు రాసిన 'మాకొద్దితెల్లదొరతనము' అను దేశభక్తి గేయం .

ఇ) ప్రత్యేకత: ఈ దేశం నాకేమిచ్చింది అని బాధపడడంకన్నా, దేశానికి నేనేమిచేశాను అని ఆలోచించేవాడే నిజమైన దేశభక్తుడు – గాంధీజీ.

వారి మాటలను అనుసరించి అదే బాటలో నడిచిన దేశభక్తులు ఎందరో. వారిలో గరిమెళ్ళ వారు ఒకరు. తన గేయాలతో సామాన్య ప్రజల్లో సైతం స్వాతంత్ర్య ఉద్యమ ఉత్తేజాన్ని, చైతన్యాన్ని కలిగించిన జాతీయ కవి. ద్వేషభక్తి కవితలు రాసి జైలుశిక్ష అనుభవించిన వారిలో మొదటి వారైన వీరి గేయాన్ని పాడినా, విన్నా నాటి ఉద్యమ పోరాట దృశ్యాలు మన కళ్ళకు కనిపిస్తాయి. ఉత్తేజభరితమైన గేయం ఇది.

ఇది అభినయం చేస్తూ పాడుకోవడానికి అనువైన గేయం.

ఈ) సాధించే సామర్థ్యాలు: 1. గేయాన్ని భావంతో ,రాగంతో పాడగలగడం.

2. దేశం పట్ల భక్తిని,గౌరవాన్ని పెంపొందించుకుంటూ స్వాంతంత్య వీరుల పట్ల గౌరవాన్ని పెంపొందించడం .

3. గేయ సారాంశాన్ని సాంతమాటల్లో చెప్పగలగడం.

4. పాఠం లోని పదాలను సాంత వాక్యాలలో ఉపయోగించగలగడం.


5. కొత్త దేశభక్తి గేయాలు రాయగలగడం, సేకరించగలగడం, నేర్చుకొని పాడగలగడం.

ఉ). పరిశీలనా గ్రంథాలు: శ్రీ.గరిమేశ్వ సత్యనారాయణ గారి దేశభక్తి గేయాలు . 6 వ తరగతి పాఠ్యపుస్తకం, తెలుగు నిఘంటువు, పెద్ద బాలశిక్ష.



-prepared by N.పార్థ సారథి. S.A (TEL) 9866647047



మొదటి సోపానం

పీరియడ్ సంఖ్య	బోధనాంశం	బోధనాభ్యసవ్యూహాలు - అనుభవాలు	సామగ్రి	మూల్యాంకనం
1 వ పీరియడ్	<p><u>వినడం - ఆలోచించి మాట్లాడడం</u></p> <p>శిర్డికా ప్రకటనం</p> <p>పాఠ్యభాగ వివరాలు</p>	<p><u>1. ఉపోద్ఘాతం-పలకరింపు</u></p> <p>* పిల్లలను ఆప్యాయంగా పలకరిస్తాను</p> <p><u>i) ఉన్నతీకరణ - చిత్రం గురించి మాట్లాడడం.</u></p> <p>తరగతి కృత్యంగా చర్చను నిర్వహిస్తాను.</p> <p>స్వాతంత్ర్యోద్యమ పోరాటాన్ని తెలిపే ఒక గేయాన్ని నేర్చుకుందాం !</p> <p>అని తెలియజేస్తూ <u>శిర్డికా ప్రకటనం నల్లబల్లపై గావిస్తాను</u></p> <p><u>2. బోధన, చర్చ - అవగాహన</u></p> <p>* ఉద్దేశ్యం పిల్లలచే చదివించి చర్చను నిర్వహిస్తాను.</p> <p>* గేయ ప్రక్రియను పరిచయం చేస్తాను.</p> <p>* పాఠ్యభాగ వివరాలను కూడా పిల్లలచే చదివించి చర్చను నిర్వహిస్తాను.</p>	 <p style="text-align: center;">మాకొద్దితెల్లదొరతనం</p> <p style="text-align: center;">ప్రక్రియ : గేయం</p> <p style="text-align: center;">* మాత్రా ఛందోబద్ధమై పాడుకోవడానికి అనుకూలంగా ఉండే రచనే గేయం</p>	<p>1. చిత్రం చూడండి. చిత్రం గురించి మాట్లాడండి .</p> <p style="text-align: center;"><u>ఇంటి పని</u></p> <p>మీకు తెలిసిన ఒక స్వాతంత్ర్యోద్యమ నాయకుని గురించి రాయండి.</p>

2వ సోపానం

పీరియడ్ సంఖ్య	బోధనాంశం	బోధనాభ్యసవ్యాహారాలు - అనుభవాలు	సామగ్రి	మూల్యాంకనం
<p>2 వ పీరియడ్</p>	<p><u>పాఠ్యాంశ బోధన - చర్చ - వివరణ</u></p> <p>మాకొద్దే తెల్ల దొరతనము, దేవ మాకొద్దే తెల్లదొరతనము మా ప్రాణాలపై పొంది మానాలు హరియించి</p> <p> మాకొద్దే పన్నెండు దేశాలు పండుచున్నాగాని అయ్యో! కుక్కలతో పొరాడి కూడూ తినమంటాడు</p> <p> మాకొద్దే ధనము కోసము వాడు దారి చేసుకొని మాదు కళ్ళల్లో దుమ్మేసి కాటికి దరిచేశాడు</p> <p> మాకొద్దే </p>	<p><u>1. ఉపోద్ఘాతం- పలకరింపు</u></p> <p>* పిల్లలను ఆప్యాయంగా పలకరిస్తాను * పునశ్చరణ - ముందురోజు నిర్వహించిన అంశాలను పునశ్చరణ చేస్తాను.</p> <p><u>పాఠ్యాంశ బోధన - చర్చ - వివరణ</u></p> <p><u>2. పాఠ్యాంశబోధన, చర్చ - అవగాహన</u></p> <p>* పిల్లలచే బాహ్య పఠనం నిర్వహిస్తాను. * ఆదర్శపఠనం - పాఠ్యభాగంలోని గేయాన్ని రాగయుక్తంగా, భావయుక్తంగా పఠనం గావిస్తాను. * పిల్లలచే మౌన పఠనం చేయిస్తాను * అర్థ సంగ్రహణం చేయిస్తూ గేయ భాగాలను వివరిస్తాను. * ఆలోచింపజేసే అనుసంధాన ప్రశ్నల ద్వారా పూర్తి తరగతి కృత్యాన్ని చర్చను నిర్వహిస్తాను.</p>	 <p><u>సారాంశం</u></p> <ol style="list-style-type: none"> 1. ఓ దేవా! భారతీయులమైన మా మానప్రాణాలను తీయడానికై ఆదనకోసం మానే తెల్లవారి (ఆంగ్లేయుల) పరిపాలన మాకు వద్దే వద్ద. 2. పలు దేశాలలో వంటలు వండుతున్నాయి. కాని వట్టెదన్నానికి నోచుకోలేకపోతున్నాం. ఉప్పును ముట్టుకుంటే పరిహారం విధించి మా నోట్లో చుట్టిగొడుతున్నారు. కళ్ళకు వేసే అన్నం కోసం వాటితో చోరాడి ఆకలి తీర్చుకోమంటున్నారు. ధన సంపాదన కోసం కల్లు, సారాయి అమ్ముతున్నారు. ఆ నెపంతో దాచుకున్న డబ్బును దోచుకుంటున్నారు. భార్యల మెడలలో తాళిబొట్టు ఉండనియడం లేదు. మా కళ్ళున్న ప్రాణాలకే ముప్పు తెచ్చున్నారు. 	<p>1. తెల్ల దొరతనం ఎలాంటిది ? జ.) ప్రాణాలపై పొంది గౌరవాలని పోగొడుతుంది.</p> <p>2. దేనిని ముట్టుకుంటే దోషమంటాడు? జ.) ఉప్పును</p> <p>3. తెల్లవాడు మన ధనం కోసం ఏమిచేస్తాడు? జ.) దోచుకోవడానికి దారిచేసికొని కల్లు, సారాయి అమ్మి మన ధనాన్ని దోచుకొని చివరకు భార్య మెడలో పుస్తెలు అమ్ముకొనేలా చేసి సర్వం దోచుకొంటాడు.</p> <p><u>అర్థాలు</u></p> <p>1. దొరతనము = పాలన, అధికారం 2. దోషము = తప్పు ముల్లె = (సమానార్థక పదాలను వ్రాయండి.) ముల్లె = సంపద, ధనం <u>ఇంటి పని</u> 1. తెల్లదొరల పాలన గురించి మీకు తెలిసినది చెప్పండి? 2. ఈ గేయ భాగంలోని పదాలకు అర్థాలు వ్రాయుము?</p>





పీరియడ్ సంఖ్య	బోధనాంశం	బోధనాభ్యసవ్యూహాలు - అనుభవాలు	సామగ్రి	మూల్యాంకనం
<p>3 వ పీరియడ్</p>	<p><u>పాఠ్యాంశ బోధన - చర్చ -</u> <u>వివరణ</u> గాంధీ బోపి పెట్టి పాఠశాలకు బోవ అయ్యో! రాజద్రోహమంత రాట్నంలో ఉన్నదంట. మాకొడ్డి నూటనలుబదినాల్గు నోటికి తగిలించి అయ్యో! చేటు తెచ్చుక మమ్ము చెడిపోవమంటాడు మాకొడ్డి వాడి తాతగారి ముల్లె దాచిపెట్టినట్లు వాడి పాటు పాడైపోను మాటచెప్పితే వినడు మాకొడ్డి </p>	<p><u>1. ఉపోద్ఘాతం- పలకరింపు</u> * పిల్లలను ఆప్యాయంగా పలకరిస్తాను * పునశ్చరణ - ముందురోజు నిర్వహించిన అంశాలను పునశ్చరణ చేస్తాను. * ఇంటి పనిని పరిశీలించి దోషాలను సరిచేస్తాను <u>పాఠ్యాంశ బోధన - చర్చ -</u> <u>వివరణ</u> <u>2. పాఠ్యాంశబోధన, చర్చ - అవగాహన</u> * పిల్లలచే బాహ్య పఠనం నిర్వహిస్తాను. * ఆదర్శపఠనం - పాఠ్యభాగంలోని గేయాన్ని రాగయుక్తంగా, భావయుక్తంగా పఠనం గావిస్తాను. * పిల్లలచే మౌన పఠనం చేయిస్తాను * అర్థ సంగ్రహణం చేయిస్తూ గేయ భాగాలను వివరిస్తాను. * ఆలోచింపజేసే అనుసంధాన ప్రశ్నల ద్వారా పూర్తి తరగతి కృత్యాన్ని చర్చను నిర్వహిస్తాను.</p>	<p><u>భావం</u></p> <p>4. గాంధీ బోపి పెట్టుకొని పాఠశాలకు రావద్దంటున్నారు. బడిలో రాట్నం పెట్టవద్దంటున్నారు. తలపై బోపి తీసేసే వీపులపై బాదుతున్నారు. రాట్నం ఉపయోగించిన వారిని రాజద్రోహాలుగా జమకడుతున్నారు.</p> <p>5. నూట నలభై నాలుగవ సెక్షన్ వీటిని నోటికి తగిలించి మాట్లాడవద్దంటున్నారు. స్వాతంత్ర్యోద్యమ గీతాలు పాడవద్దంటున్నారు. వారి అనుమతి లేకుండా ముందుకు వెళ్లవద్దంటున్నారు. భారతీయులను బానిసలుగానే బతకమంటున్నారు.</p> <p>6. వారి తాతలు సంపాదించిన ధనం మాట ఈ దేశంలో దాచిపెట్టినట్లు ఆంగ్లేయులు స్వదేశీయులమైన మామీద దాడి చేస్తున్నారు. అనవసరమైన జగదాలు పెట్టుకుంటున్నారు. ఏమాత్రం జంకు లేకుండా ఉన్నారు. మా మాట వినకుండా ఏకపక్షంగా పరిపాలించే వీరి ఆఘాయిత్యాలు ఆగిపోవాలి.</p> <p><u>అర్థాలు</u></p> <p>1. నూటనలుబదినాల్గు = 144 సెక్షన్ 2. చేటు = ముప్పు * దాటి (సాంతవాక్యం వ్రాయండి) * బలహీనునిపై దాడిచేయడం అమానుషం</p>	<p>1. రాజద్రోహం ఎక్కడ ఉందట? జ.) రాజద్రోహం రాట్నంలో ఉందట</p> <p>2. నూటనలుబది నాల్గు అనగా ఏమిటి ? జ.) సెక్షన్ 144. (ప్రభుత్వానికి వ్యతిరేఖంగా ధర్నాలు, ఉద్యమాలు చేయరాదు)</p> <p>3. తెల్లవాడు ఏమి దాచిపెట్టినట్లు దాడి చేస్తాడు? జ.) తన తాతగారి సంపద</p> <p><u>అర్థాలు</u></p> <p>1. నూటనలుబదినాల్గు = 144 సెక్షన్ 2. చేటు = ముప్పు * దాటి (సాంతవాక్యం వ్రాయండి) * బలహీనునిపై దాడిచేయడం అమానుషం</p> <p><u>ఇంటి పని</u></p> <p>1. భారతీయులను ఎందులకు బానిసలుగా బ్రిటిషువారు చూశారు?</p>


3వ సోపానం

పీరియడ్ సంఖ్య	బోధనాంశం	బోధనాభ్యసవ్యూహాలు - అనుభవాలు	సామాగ్రి	మూల్యాంకనం
4 వ పీరియడ్	కవి పరిచయం	<p>1. ఉపోద్ఘాతం- పలకరింపు</p> <ul style="list-style-type: none"> * పిల్లలను ఆప్యాయంగా పలకరిస్తాను * పునశ్చరణ - ముందురోజు నిర్వహించిన అంశాలను పునశ్చరణ చేస్తాను. * ఇంటి పనిని పరిశీలించి దోషాలను సరిచేస్తాను * బొమ్మల ఆధారంగా కవి ఎవరో గుర్తించి చెప్పమంటాను <p>కవి పరిచయం-చదివించుట - వివరణ</p> <ul style="list-style-type: none"> * పిల్లలచే బాహ్య పఠనం నిర్వహిస్తాను. * ఆదర్శపఠనం -పాఠ్యభాగంలోని కవి గురించి పఠనం గావిస్తాను. * పిల్లలచే మౌన పఠనం చేయిస్తాను * అర్థ సంగ్రహణం చేయిస్తూ కవి గురించి వివరిస్తాను. * ఆలోచింపజేసే అనుసంధాన ప్రశ్నల ద్వారా పూర్తి తరగతి కృత్యాన్ని చర్చను నిర్వహిస్తాను. 	<p>నల్ల బల్ల, నోటు పుస్తకం, పాఠ్యపుస్తకం, చార్టు</p>  <p>కవి : గరిమెళ్ళ సత్యనారాయణ కాలం : 14.07.1893 - 18.12.1952</p> <p>జన్మస్థలం : గోనెపాడు (గ్రామం), నరసన్నపేట (తాలూకా), శ్రీకాకుళం (జిల్లా).</p> <p>రచనలు : స్వరాజ్య గీతములు (1921), హరిజనుల పాటలు (1923), ఖండ కావ్యాలు (1926), భక్తి గీతాలు, బాలగీతాలు. దండాలు దండాలు భారతమాత మాకొడ్డితెల్లదొరతనం - గేయాలు</p> <p>విశేషాంశాలు : తన గేయాలతో సామాన్య ప్రజల్లో సైతం స్వాతంత్ర్య ఉద్యమ ఉత్తేజాన్ని, చైతన్యాన్ని కలిగించిన జాతీయ కవి.</p> <p>దేశభక్తి కవితలు రాసి జైలు శిక్ష అనుభవించిన వారిలో మొదటివారు.</p>	<p>1. గరిమెళ్ళ సత్యనారాయణ రచించిన రచనలు తెల్పండి?</p> <p>జ. : స్వరాజ్య గీతములు (1921), హరిజనుల పాటలు (1923), ఖండ కావ్యాలు (1926), భక్తి గీతాలు, బాలగీతాలు. దండాలు దండాలు భారతమాత మాకొడ్డితెల్లదొరతనం - గేయాలు.</p> <p>ఇంటి పని</p> <p>ఈ పాఠ్యభాగ కవి గురించి మీకు తెలిసిన విషయాలు రాయండి.</p> 

4వ సోపానం


పీరియడ్ సంఖ్య	బోధనాంశం	బోధనాభ్యసనవ్యూహాలు - అనుభవాలు	సామగ్రి	మూల్యాంకనం
5వ పీరియడ్	ఉక్తరేఖనం	<p>1. ఉపోద్ఘాతం- పలకరింపు</p> <ul style="list-style-type: none"> * పిల్లలను ఆప్యాయంగా పలకరిస్తాను * పునశ్చరణ - ముందురోజు నిర్వహించిన అంశాలను పునశ్చరణ చేస్తాను. * ఇంటి పనిని పరిశీలించి దోషాలను సరిచేస్తాను <p>ఉక్తరేఖనం</p> <ul style="list-style-type: none"> * పిల్లలచే ఉక్తరేఖనం నోటుపుస్తకాలలో రాయుస్తాను.. * ఉక్తరేఖనంలో ఉచ్చారణ స్పష్టంగా ఉండేవిధంగా జాగ్రత్తలు వహిస్తాను. * ఒకరినొకరు చూచి రాయకుండా జాగ్రత్తలు పాటిస్తాను * వినికీడి, దృష్టి లోపం ఉన్న పిల్లలపై ప్రత్యేక శ్రద్ధ వహిస్తాను. * ప్రత్యేక అవసరాలున్న విద్యార్థులకై ప్రత్యేక వ్యూహాలను అమలుచేస్తాను. * కార్యక్రమ అనంతరం ఇచ్చిన ఉక్తరేఖన పదాలను నల్లబల్లపై రాసి వారి నోటు పుస్తకాలను సరిదిద్దతాను. * తప్పగా రాసిన విద్యార్థులపై ప్రత్యేక దృష్టి ఉంచి వారిచేత ఆ పదాలను సాధన చేయిస్తాను. 	<p>నల్ల బల్ల, నోటు పుస్తకం, పాఠ్యపుస్తకం</p> <p style="text-align: center;">ఉక్తరేఖనం</p> 	<p>పట్టెడన్నం, ధాటి, మోమాటం, సుంతైన ..</p> <p style="text-align: center;">ఇంటి పని</p> <p>తప్పలుగా రాసిన పదాలను సాధన చేసి మరలా రాయండి</p> 



5వ సోపానం

పీరియడ్ సంఖ్య	బోధనాంశం	బోధనాభ్యసవ్యూహాలు - అనుభవాలు	సామగ్రి	మూల్యాంకనం
6 వ పీరియడ్	<p>అవగాహన -</p> <p>ప్రతిస్పందన</p>	<p>1. ఉపోద్ఘాతం- పలకరింపు</p> <p>* పిల్లలను ఆప్యాయంగా పలకరిస్తాను</p> <p>* పునశ్చరణ - ముందురోజు నిర్వహించిన అంశాలను పునశ్చరణ చేస్తాను.</p> <p>* ఇంటి పనిని పరిశీలించి దోషాలను సరిచేస్తాను</p> <p>సామాన్యాల సాధన - అవగాహన - ప్రతిస్పందన</p> <p>1.పాఠ్యాంశాన్ని ఏమేరకు అర్థం చేసుకున్నారో, ప్రత్యేక పదాల అవగాహనను తెలుసుకొనేందుకు ప్రశ్నిస్తాను.</p> <p>2.గేయం లోని భావాన్ని తెలుసుకోవడంలో, గేయ పఠనం లో విద్యార్థులు ఏ స్థాయిలో ఉన్నారో ప్రశ్నించి గ్రహిస్తాను.</p> <p>3.పాఠంలోని కవితాన్ని భావానికి తగినవిధంగా చదివిస్తాను.</p> <p>* క్రింది పంక్తులు గేయంలో ఎక్కడెక్కడ ఉన్నాయో గుర్తించండి</p> <p>(ఈ ప్రక్రియ వలన పాఠ్యాంశంపై పిల్లలు ఏమేరకు అవగాహన పొందారో తెలిసికొంటాను)</p> <p>4.పాఠం ఆధారంగా ప్రశ్నలను అడిగి తగిన జవాబులను మాట్లాడిస్తూ రాయుస్తాను.</p> <p>5.ప్రశ్నలపై తరగతి కృత్యంగా చర్చ జరిపిస్తాను.</p> <p>6.కవితను చదివించి దానిపై ప్రశ్నించడం ద్వారా వారి అవగాహనాశక్తిని తెలుసుకొంటాను.</p>	<p>నల్ల బల్ల, నోటు పుస్తకం, పాఠ్యపుస్తకం</p>  <div style="border: 1px solid purple; border-radius: 15px; padding: 10px; margin: 10px auto; width: 80%; background-color: #d8bfd8;"> <p style="color: red; text-align: center;"> ఏమి మహిమంబు గలదో నీనామమందు 'బాపు' అనిపేరు వీనులబడినయంత నిలువునను నాడు మేనెల్ల పులకరించు జల్లుమని నాడు హృదయంబు జలదరించు సర్వసారస్వత ప్రపంచంబు నందు సాటి వచ్చెడు వేరొక్కమాట గలదే </p> <p style="text-align: center; color: green;">- నాశం కృష్ణారావు</p> </div>	<p>1.గేయాన్ని రాగయుక్తంగా, భావయుక్తంగా పాడండి.</p> <p>2. క్రింది పంక్తులు గేయంలో ఎక్కడెక్కడ ఉన్నాయో గుర్తించండి</p> <p>అ) మా ధనం మూటలు దోచుకున్నాడు. ఆ) ఉప్పు తాకితే తప్పంట</p> <p>3. క్రింది ఖాళీలను సరైన గేయ భాగంతో పూరించండి.</p> <p>గాంధీ బోపీ పెట్టి రావద్దు</p> <p style="text-align: center; color: green;">కవితపై ప్రశ్నలు</p> <p>1. ఎవరి నామం వినడం వలన మేను పులకరిస్తుంది?</p> <p>2 ఈ కవిత ఎవరి గురించి చెప్తుంది.?</p> <p>3. ఈ కవితలో "అక్షరాల జంట" అని అర్థం వచ్చే పదబంధం ఏది?</p> <p>4 పై కవిత ఆధారంగా ఒక ప్రశ్న తయారు చేయండి.. ..</p> <p style="text-align: center;">ఇంటి పని</p> <p>గేయ భావాన్ని సొంత మాటల్లో రాయండి</p>



6 వ సోపానం


పీరియడ్ సంఖ్య	బోధనాంశం	బోధనాభ్యసవ్యూహాలు - అనుభవాలు	సామగ్రి	మూల్యాంకనం
7 వ పీరియడ్	వ్యక్తీకరణ- సృజనాత్మకత	<p>1. ఉపోద్ఘాతం- పలకరింపు</p> <p>* పిల్లలను ఆప్యాయంగా పలకరిస్తాను</p> <p>* పునశ్చరణ - ముందురోజు నిర్వహించిన అంశాలను పునశ్చరణ చేస్తాను.</p> <p>* ఇంటి పనిని పరిశీలించి దోషాలను సరిచేస్తాను</p> <p>సామాన్యాల సాధన - స్వీయరచన - లఘు ప్రశ్నలు</p> <p>1. ప్రశ్నల స్వరూప స్వభావాలపట్ల అవగాహన కల్పిస్తాను..</p> <p>2. సమాధానాల ముఖ్యాంశాలను రాబట్టిస్తాను.</p> <p>3. సమాధానాల్లోని అంశాలను క్రమంలో అమర్చుతాను .</p> <p>4. పాఠం ఆధారంగా ప్రశ్నలను అడిగి తగిన జవాబులను మాట్లాడిస్తూ రాయిస్తాను.</p> <p>5. ప్రశ్నలపై తరగతి కృత్యంగా చర్చ జరిపిస్తాను.</p> <p>6. లఘు ప్రశ్నలలోని సమాధానాలలోని కీలకాంశాలను, పదాలను నల్లబల్లపై రాయిస్తాను.</p> <p>7. వ్యక్తీగతంగా సాంతశైలిలో జవాబులు రాయడాన్ని ప్రోత్సహిస్తాను.</p> <p>8. దోషాలను సరిచేస్తాను.</p> <p>9. వ్యక్తీగత మరియు జట్టు కృత్యంగా నిర్వహిస్తాను.</p>	నల్ల బల్ల, నోటు పుస్తకం, పాఠ్యపుస్తకం	<p>ఇంటి పని</p> <p>i) భారతీయులు పట్టెడన్నం కోసం ఎటువంటి పాట్లుపడ్డారు?</p> <p>ii) బడిలో చదువుకున్న ఆనాటి - ఈనాటి పిల్లల పరిస్థితి గమనించి తేడాలు రాయండి?</p> <div style="text-align: center;">  </div>

పీరియడ్ సంఖ్య	బోధనాంశం	బోధనాభ్యసనవ్యూహాలు - అనుభవాలు	సామాగ్రి	మూల్యాంకనం
8 వ పీరియడ్	వ్యక్తికరణ-సృజనాత్మకత	<p>1. ఉపోద్ఘాతం- పలకరింపు</p> <p>* పిల్లలను ఆప్యాయంగా పలకరిస్తాను</p> <p>* పునశ్చరణ - ముందురోజు నిర్వహించిన అంశాలను పునశ్చరణ చేస్తాను.</p> <p>* ఇంటి పనిని పరిశీలించి దోషాలను సరిచేస్తాను</p> <p>సామూహిక సాధన - స్వీయరచన - వ్యాస ప్రశ్నలు- సృజనాత్మకత</p> <ol style="list-style-type: none"> 1. ప్రశ్నల స్వరూప స్వభావాలపట్ల అవగాహన కల్పిస్తాను.. 2. సమాధానాల ముఖ్యాంశాలను రాబట్టిస్తాను. 3. సమాధానాల్లోని అంశాలను క్రమంలో అమర్చుతాను . 4. పాఠం ఆధారంగా ప్రశ్నలను అడిగి తగిన జవాబులను మాట్లాడిస్తూ రాయుస్తాను. 5. ప్రశ్నలపై తరగతి కృత్యంగా చర్చ జరిపిస్తాను. 6. వ్యాస ప్రశ్నలలోని సమాధానాలలోని కీలకాంశాలను, పదాలను నల్లబల్లపై రాయుస్తాను. 7. సృజనాత్మకంగా, వ్యక్తిగతంగా సొంతశైలిలో జవాబులు రాయడాన్ని ప్రోత్సహిస్తాను. 8. దోషాలను సరిచేస్తాను. 9. వ్యక్తిగత మరియు జట్టు కృత్యంగా నిర్వహిస్తాను. <p>** క్రింది ప్రశ్నను సృజనాత్మకంగా వ్రాయుస్తాను.</p> <p>ఆంగ్లేయుల పాలనలో మగ్గిన సగటు భారతీయుని ఆవేదనను ఏకపాత్రగా వ్రాయండి.</p>	<p>నల్ల బల్ల, నోటు పుస్తకం, పాఠ్యపుస్తకం</p> <p>సృజనాత్మకత అంశం:</p> <p>ఏకపాత్రను ఎలా అభినయం చేయాలో పరిచయం చేస్తాను.</p> 	<p>ఇంటి పని</p> <p>i) ఆంగ్లేయుల పాలనను భారతీయులు వద్దనడానికి గల కారణాలను గేయం ఆధారంగా వివరించండి.</p> <p>ii). బానిసత్వం అంటే ఎవరూ ఇష్టపడరు. అందరూ స్వేచ్ఛనే కోరుకుంటారు ఎందుకు?</p> 




7వ సోపానం

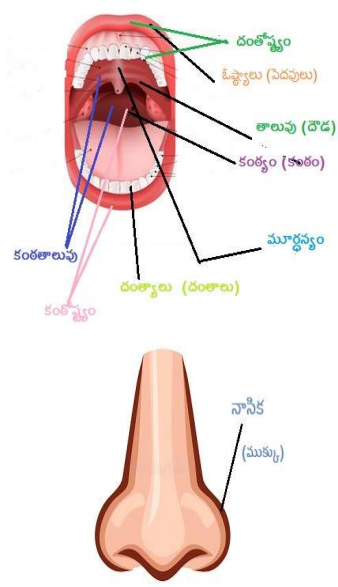
పీరియడ్ సంఖ్య	బోధనాంశం	బోధనాభ్యసవ్యూహాలు - అనుభవాలు	సామాగ్రి	మూల్యాంకనం
౨ వ పీరియడ్	భాషాంశాలు	<p>1. ఉపోద్ఘాతం- పలకరింపు</p> <p>* పిల్లలను ఆప్యాయంగా పలకరిస్తాను</p> <p>* పునశ్చరణ - ముందురోజు నిర్వహించిన అంశాలను పునశ్చరణ చేస్తాను.</p> <p>* ఇంటి పనిని పరిశీలించి దోషాలను సరిచేస్తాను</p> <p>సామర్థ్యాల సాధన - భాషాంశాలు</p> <p>పద విజ్ఞానంతోపాటు పద ప్రయోగానికి గల ప్రాధాన్యతను గుర్తు పెట్టుకుని పదాలు, వాటి ప్రయోగాల పట్ల పిల్లలలో అవగాహన పెంచడమే లక్ష్యంగా ఈ అభ్యాసాలను నిర్వహిస్తాను.</p> <p>వర్ణమాలపై ఇచ్చిన కృత్యాలను నిర్వహిస్తాను</p> <ol style="list-style-type: none"> భాషాంశాలపై తరగతి కృత్యంగా చర్చ జరిపిస్తాను. అర్థాలను, సమానార్థకపదాలను, వ్యతిరేఖపదాలను అర్థంచేసికున్న తరును ప్రశ్నలడిగి వారియ అవగాహనను పరిశీలిస్తాను. వ్యక్తిగతంగా సాంతశైలిలో జవాబులు రాయడానికి ప్రోత్సహిస్తాను. దోషాలను సరిచేస్తాను. వ్యక్తిగత మరియు జట్టు కృత్యంగా నిర్వహిస్తాను. 	<p>నల్ల బల్ల, నోటు పుస్తకం, పాఠ్యపుస్తకం</p> <p style="color: green; text-decoration: underline;">అర్థాలు - సాంతవాక్యాలు</p> <div style="border: 1px solid black; padding: 5px; margin: 10px auto; width: 80%; text-align: center;"> <p>దొరతనం = పాలన</p> <p>శ్రీరాముని పాలనలో అయోధ్యా ప్రజలు సుఖశాంతలతో వర్ణిలారు</p> </div> <p style="color: green; text-decoration: underline;">సమానార్థక పదాలు గుర్తించుట</p> <div style="border: 1px solid black; padding: 5px; margin: 10px auto; width: 80%; text-align: center;"> <p>1. చేటు కలిగించే పనులు చేయకూడదు</p> <p>అవి జీవితానికి ఎంతో కీడు చేస్తాయి.</p> </div> <p style="color: green; text-decoration: underline;">వ్యతిరేఖపదాలు</p> <div style="border: 1px solid black; padding: 5px; margin: 10px auto; width: 80%; text-align: center;"> <p>కావాలి X వద్దు</p> <p>మంచి X చెడు</p> </div>	<p style="text-align: center;">ఇంటి పని</p> <p>* క్రింది వాక్యాలలో గీత గీసిన పదాలకు అర్థాలు రాయండి.</p> <p>వాటితో సాంత వాక్యాలు రాయండి.</p> <ol style="list-style-type: none"> కూడు లేని పేదలను ఆదరించాలి. ముల్లై సంపాదించినంత మాత్రాన గొప్పవాళ్ళము కాము <p>క్రింది వాక్యాలలో సమానార్థక పదాలు (పర్యాయ పదాలు) గుర్తించి రాయండి.</p> <ol style="list-style-type: none"> అధికారం కోసం పోరాటం, అస్తులకోసం యుద్ధం చేయడం మంచిది కాదు జ) , <p>క్రింది పదాలను సరైన వ్యతిరేఖ పదాలతో జతపరచండి.</p> <ol style="list-style-type: none"> కావాలి () అ) చెడు మంచి () ఆ) వినదు వింటాడు () ఇ) వద్దు

పీరియడ్ సంఖ్య	బోధనాంశం	బోధనాభ్యసవ్యాహారాలు - అనుభవాలు	సామగ్రి	మూల్యాంకనం
౨ వ పీరియడ్	<p>వ్యాకరణాంశాలు</p> 	<p>1. ఉపోద్ఘాతం- పలకరింపు * పిల్లలను ఆప్యాయంగా పలకరిస్తాను * పునశ్చరణ - ముందురోజు నిర్వహించిన అంశాలను పునశ్చరణ చేస్తాను. * ఇంటి పనిని పరిశీలించి దోషాలను సరిచేస్తాను</p> <p>సామర్థ్యాల సాధన - భాషాంశాలు పద విజ్ఞానంతోపాటు పద ప్రయోగానికి గల వ్యాకరణ ప్రాధాన్యతను గుర్తుపెట్టుకుని పదాలు, వాటి ప్రయోగాల పట్ల పిల్లలలో అవగాహన పెంచడమే లక్ష్యంగా ఈ అభ్యాసాలను నిర్వహిస్తాను.</p> <ol style="list-style-type: none"> అచ్చులు, హల్లులు, ఉభయాక్షరాలు తెలియజేస్తాను అచ్చులు, హల్లులు లోని విభాగాలను, వర్ణోత్పత్తి స్థానాలను పరిచయం చేస్తాను పదపట్టిక నియోజనాలను పూర్తిచేస్తారు. పరుష, సరళాక్షరాలకు ఇచ్చిన నియోజనాలను పూర్తిచేయిస్తాను భాషాంశాలపై తరగతి కృత్యంగా చర్చ జరిపిస్తాను. పదాలను అర్థంచేసికొన్న తరును ప్రశ్నలడిగి వారియ అవగాహనను పరిశీలిస్తాను. వ్యక్తిగతంగా సాంతశైలిలో జవాబులు రాయడానికి ప్రోత్సహిస్తాను. దోషాలను సరిచేస్తాను. వ్యక్తిగత మరియు జట్టు కృత్యంగా నిర్వహిస్తాను. 	<p>నల్ల బల్ల, నోటు పుస్తకం, పాఠ్యపుస్తకం</p> <p>వ్యాకరణాంశాలు</p> <p>అక్షర విభాగం అ) తెలుగు భాషకు 56 అక్షరాలున్నాయి. అచ్చులు, హల్లులు, ఉభయాక్షరాలని 3 విధాలు.</p> <p>అ, ఆ, ఇ, ఈ, ఊ, ఋ, ౠ, ఌ, య, ఱ, ళ, ఴ, ఠ, డ, ఢ, న, ప, ఫ, బ, భ, మ, య, ర, ల, శ, వ, శ, ష, స, హ = (అచ్చులు - 16)</p> <p>క, ఖ, గ, ఘ, ఙ, చ, చే, ఛ, జ, జే, ఝ, ఞ, ట, ఠ, డ, ఢ, ణ, త, థ, ద, ధ, న, ప, ఫ, బ, భ, మ, య, ర, ల, శ, వ, శ, ష, స, హ = (హల్లులు - 37)</p> <p>0 (సున్నా), (అరసున్నా), (విసర్గ) = ఉభయాక్షరాలు - 3)</p> <p>ఆ) అచ్చులు - విభాగం</p> <ol style="list-style-type: none"> ఒక మాత్రల కాలంలో ఉచ్చరించబడే అక్షరాలు - అ, ఇ, ఈ, ఊ, ౠ, ఌ - (ప్రాస్యాలు) రెండు మాత్రల కాలంలో ఉచ్చరించబడే అక్షరాలు ఆ, ఈ, ఊ, ఋ, ౠ, ఌ, య - (దీర్ఘాలు) 	<p>ఇంటి పని</p> <ol style="list-style-type: none"> తెలుగు భాషకు అక్షరాలు ఎన్ని? అవి ఏవి? దీర్ఘాచ్చులు రాయుము మాత్రాకాలము అంటే ఎంత? <p>క్రింది మ్యాపింగ్ పరిశీలించి వర్ణమాల గురించి రాయండి</p> <p>అక్షరాలు(56)</p> <pre> graph TD A[అక్షరాలు(56)] --> B[అచ్చులు(16)] A --> C[హల్లులు(37)] A --> D[ఉభయాక్షరాలు(3)] B --> E[ప్రాస్యాలు] B --> F[దీర్ఘాలు] </pre>







పిరియడ్ సంఖ్య	బోధనాంశం	బోధనాభ్యసవ్యాహారాలు - అనుభవాలు	సామగ్రి	మూల్యాంకనం
10 వ పీరియడ్	వ్యాకరణాంశాలు	<p>1. ఉపోద్ఘాతం- పలకరింపు</p> <p>* పిల్లలను ఆప్యాయంగా పలకరిస్తాను</p> <p>* పునశ్చరణ - ముందురోజు నిర్వహించిన అంశాలను పునశ్చరణ చేస్తాను.</p> <p>* ఇంటి పనిని పరిశీలించి దోషాలను సరిచేస్తాను</p> <p>సామర్థ్యాల సాధన - భాషాంశాలు</p> <p>పద విజ్ఞానంతోపాటు పద ప్రయోగానికి గల వ్యాకరణ ప్రాధాన్యతను గుర్తుపెట్టుకుని పదాలు, వాటి ప్రయోగాల పట్ల పిల్లలలో అవగాహన పెంచడమే లక్ష్యంగా ఈ అభ్యాసాలను నిర్వహిస్తాను.</p> <p>1. హల్లుల వర్ణలను తెలియజేస్తాను</p> <p>2. పరుష సరళ విభాగాన్ని, వర్ణోత్పత్తి స్థానాలను పరిచయం చేస్తాను</p> <p>3. పదపట్టిక నియోజనాలను పూర్తిచేస్తారు.</p> <p>4. పరుష, సరళాక్షరాలకు ఇచ్చిన నియోజనాలను పూర్తిచేయిస్తాను</p> <p>5. భాషాంశాలపై తరగతి కృత్యంగా చర్చ జరిపిస్తాను.</p> <p>6. పదాలను అర్థంచేసికొన్న తరును ప్రశ్నలడిగి వారియ అవగాహనను పరిశీలిస్తాను.</p> <p>7. వ్యక్తిగతంగా సాంతశైలిలో జవాబులు రాయడానికి ప్రోత్సహిస్తాను.</p> <p>8. దోషాలను సరిచేస్తాను.</p> <p>9. వ్యక్తిగత మరియు జట్టు కృత్యంగా నిర్వహిస్తాను.</p>	<p>నల్ల బల్ల, నోటు పుస్తకం, పాఠ్యపుస్తకం</p> <p>ఇ) హల్లులు - విభాగం</p> <p>‘క’ నుండి ‘మ’ వరకు గల అక్షరాలను అయిదు వర్గాలుగా విభజించవచ్చు. అవి:</p> <div style="border: 1px solid black; border-radius: 15px; padding: 10px; background-color: #e0f0ff; margin: 10px 0;"> <p>క - ఖ - గ - ఘ - జ - 'క' వర్గం</p> <p>చ - చ - ఛ - జ - జ - ఝ - ఞ - 'చ' వర్గం</p> <p>ట - ఠ - డ - ఢ - ణ - 'ట' వర్గం</p> <p>త - థ - ద - ధ - న - 'త' వర్గం</p> <p>ప - ఫ - బ - భ - మ - 'ప' వర్గం</p> </div> <p>కఠినంగా పలికే అక్షరాలు - పరుషాలు</p> <p>తేలికగా పలుకబడే అక్షరాలు - సరళాలు</p> <p>వర్ణములలో ఉండే ఒత్తు అక్షరాలు - వర్ణయుక్తులు</p> <p>ముక్కు సహాయంతో పలికే అక్షరాలు - అనునాసికాలు</p> <p>అంగిలి సహాయంతో పలికే అక్షరాలు - అంతస్థాలు</p> <p>గాలిని బయటకు ఊదుతూ పలికే అక్షరాలు - ఊష్యాలు</p> <p>పరుష, సరళాలు కాకుండా మిగిలిన హల్లులు - స్థిరాలు</p> <p>‘క’ నుండి ‘మ’ వరకు గల అక్షరాలు - స్పర్శాలు</p>	<p style="text-align: center;">ఇంటి పని</p> <p>1. వర్ణలు ఎన్ని? అవి ఏవి?</p> <p>2. చవర్ణలు, పవర్ణలు రాయండి</p> <p>3. పరుషాలు అనగా ఏవి? వాటిని పరుషాలు అని ఎందుకు అన్నారు?</p> <div style="text-align: center; margin-top: 20px;">  </div>

పీరియడ్ సంఖ్య	బోధనాంశం	బోధనాభ్యసవ్యూహాలు - అనుభవాలు	సామాగ్రి	మూల్యాంకనం
10 వ పీరియడ్	వ్యాకరణాంశాలు	<p>1. ఉపోద్ఘాతం- పలకరింపు</p> <p>* పిల్లలను ఆస్వాదనంగా పలకరిస్తాను</p> <p>* పునశ్చరణ - ముందురోజు నిర్వహించిన అంశాలను పునశ్చరణ చేస్తాను.</p> <p>* ఇంటి పనిని పరిశీలించి దోషాలను సరిచేస్తాను</p> <p>సామర్థ్యాల సాధన - భాషాంశాలు</p> <p>పద విజ్ఞానంతోపాటు పద ప్రయోగానికి గల వ్యాకరణ ప్రాధాన్యతను గుర్తు పెట్టుకుని పదాలు, వాటి ప్రయోగాల పట్ల పిల్లలలో అవగాహన పెంచడమే లక్ష్యంగా ఈ అభ్యాసాలను నిర్వహిస్తాను.</p> <ol style="list-style-type: none"> 1. అచ్చులు, హల్లులు లోని విభాగాలను, వర్గోత్పత్తి స్థానాలను పరిచయం చేస్తాను 2. పరుష, సరళాక్షరాలకు ఇచ్చిన నియోజనాలను పూర్తిచేయిస్తాను 3. వ్యాకరణాంశాలపై తరగతి కృత్యంగా చర్చ జరిపిస్తాను. 4. వ్యాకరణాన్ని అర్థంచేసికొన్న తరువాత ప్రశ్నలడిగి వారియ అవగాహనను పరిశీలిస్తాను. 5. వ్యక్తిగతంగా సొంతశైలిలో జవాబులు రాయడానికి ప్రోత్సహిస్తాను. 6. దోషాలను సరిచేస్తాను. 7. వ్యక్తిగత మరియు జట్టు కృత్యంగా నిర్వహిస్తాను. 	<p>నల్ల బల్ల, నోటు పుస్తకం, పాఠ్యపుస్తకం</p> <p>పరుషాలు సరళాలు అనునాసికాలు</p> <p>స్వరాలు</p> <p>అంతస్థాలు</p> <p>ఊషాంశాలు</p>	<p>ఇంటి పని</p> <ol style="list-style-type: none"> 1. అంతస్థాలు అంటే ఏమిటి? 2. అనునాసికాలు రాయండి 3. స్థిరాక్షరాలు ప్రత్యేకత ఏమిటి <ol style="list-style-type: none"> 1. కింది వాక్యంలో పరుషాలను గుర్తించండి కలసి చరించనిట హితము తెలుప 2. కింది పదాల్లో ఊషాంశాలను గుర్తించండి దేశం, ఝుషం, గ్రాసం, లోహం.


పీరియడ్ సంఖ్య	బోధనాంశం	బోధనాభ్యసవ్యూహాలు - అనుభవాలు	సామాగ్రి	మూల్యాంకనం
10 వ పీరియడ్	వ్యాకరణాంశాలు	<p>1. ఉపోద్ఘాతం- పలకరింపు</p> <ul style="list-style-type: none"> * పిల్లలను ఆప్యాయంగా పలకరిస్తాను * పునశ్చరణ - ముందురోజు నిర్వహించిన అంశాలను పునశ్చరణ చేస్తాను. * ఇంటి పనిని పరిశీలించి దోషాలను సరిచేస్తాను <p>సామర్థ్యాల సాధన - భాషాంశాలు</p> <p>పద విజ్ఞానంతోపాటు పద ప్రయోగానికి గల వ్యాకరణ ప్రాధాన్యతను గుర్తుపెట్టుకుని పదాలు, వాటి ప్రయోగాల పట్ల పిల్లలలో అవగాహన పెంచడమే లక్ష్యంగా ఈ అభ్యాసాలను నిర్వహిస్తాను.</p> <ol style="list-style-type: none"> 1. వర్ణోత్పత్తి విధానాన్ని తెలియజేస్తాను 2. అచ్చులు, హల్లులు లోని విభాగాలను, వర్ణోత్పత్తి స్థానాలను పరిచయం చేస్తాను 3. వ్యాకరణాంశాలపై తరగతి కృత్యంగా చర్చ జరిపిస్తాను. 4. వ్యాకరణాన్ని అర్థంచేసికొన్న తరువాత ప్రశ్నలడిగి వారియ అవగాహనను పరిశీలిస్తాను. 5. వ్యక్తిగతంగా సొంతశైలిలో జవాబులు రాయడానికి ప్రోత్సహిస్తాను. 6. దోషాలను సరిచేస్తాను. 7. వ్యక్తిగత మరియు జట్టు కృత్యంగా నిర్వహిస్తాను. 	<p>నల్ల బల్ల, నోటు పుస్తకం, పాఠ్యపుస్తకం</p> <p>వర్ణోత్పత్తిస్థానాలు</p> <p>కంఠ్యాలు - కంఠం నుండి పుట్టే అక్షరాలు - అ,ఆ,క,ఖ,గ,ఘ,జ,హ, ,</p> <p>తాలవ్యాలు - తాలువు (దొడ) నుండి పుట్టే అక్షరాలు - ఇ,ఈ,చ,ఛ,ఝ,ఞ,య,శ.</p> <p>మూర్ధన్యాలు - నాలుకతో గట్టిగా అంగిలిని తాకుతూ పలికే అక్షరాలు - బు,బూ,ట,ఠ,డ,ఢ,ణ,ర,ష.</p> <p>దంత్యాలు - దంతాల సహాయంతో పలికే అక్షరాలు - ఁ,ఌ,఍,ఞ,ఞ,ఠ,ఢ,ఢ,న,ల,స.</p> <p>ఓష్ఠ్యాలు - పెదవి సహాయంతో పలికే అక్షరాలు - ఉ,ఊ,ప,ఫ,బ,భ,మ.</p> <p>కంఠతాలవ్యాలు - కంఠం మరియు తాలువు సహాయంతో పలికే అక్షరాలు - ఎ,ఏ,ఐ.</p> <p>కంఠోష్ఠం - కంఠం మరియు ఓష్ఠం సహాయంతో పలికే అక్షరాలు - ఒ,ఓ,ఔ.</p> <p>దంతోష్ఠం - దంతాలు మరియు ఓష్ఠాల సహాయంతో పలికే అక్షరం - వ</p> <p>* పై అంశాలను చిత్రపటం ద్వారా , ఉద్ఘాటన చేయిస్తూ గమనింపజేస్తూ వర్ణోత్పత్తిస్థానాలను వివరిస్తాను</p>	<p>ఇంటి పని</p> <ol style="list-style-type: none"> 1. అంతస్థాలు అంటే ఏమిటి? 2. అనునాసికాలు రాయండి 3. కింది బొమ్మను చూసి ఏ అక్షరాలు ఎక్కడనుండి ఉత్పత్తి అవుతాయో తెలుసుకోండి 

కవసాపానం

పీరియడ్ సంఖ్య	బోధనాంశం	బోధనాభ్యసవ్యాహారాలు - అనుభవాలు	సామగ్రి	మూల్యాంకనం
11 వ పీరియడ్	ప్రాజెక్ట్ వర్క్	<p>1. ఉపోద్ఘాతం- పలకరింపు</p> <ul style="list-style-type: none"> * పిల్లలను ఆప్యాయంగా పలకరిస్తాను * పునశ్చరణ - ముందురోజు నిర్వహించిన అంశాలను పునశ్చరణ చేస్తాను. * ఇంటి పనిని పరిశీలించి దోషాలను సవరిస్తాను <p>సామర్థ్యాల సాధన - ప్రాజెక్ట్ వర్క్</p> <ol style="list-style-type: none"> 1. ప్రాజెక్ట్ వర్క్ కోసం తరగతి జట్లను సెద్దం చేస్తాను. 2. గత ప్రాజెక్ట్ వర్క్ లో గల లోపాలు మరలా పునరావృతం కాకుండా తగు సూచనలు చేస్తాను. 3. ప్రాజెక్ట్ అంశాలు కు సంబంధించినా విశ్లేషణ చేస్తాను. 4. దేశభక్తి గీతాలను పఠించడం చేస్తాను. 5. ప్రాజెక్ట్ వర్క్ కి సంబంధించిన అంశాలు ఎక్కడెక్కడ లభిస్తాయో సూచిస్తాను. 6. గ్రంథాలయ పుస్తకాలు, ఇంటర్నెట్ URL లు తెలియజేస్తాను. 7. కొన్ని ఉదాహరణల ద్వారా మూల్యాంకనం చేస్తాను. 8. దోషాలను సరిచేస్తాను. 9. జట్టు కృత్యంగా నిర్వహిస్తాను. 	<p>నల్లబట్ట, చార్టు</p> <p>ప్రాజెక్ట్ వర్క్ నమూనా</p> 	<p>ఇంటి పని: స్వాతంత్ర్యోద్యమ గీతాలను సేకరించి ప్రదర్శించండి. (రెండవ నిర్మాణాత్మక మూల్యాంకనం)</p>  <p>-prepared by N.పార్థ సారథి. S.A (TEL) 9866647047</p>

పీరియడ్ సంఖ్య	బోధనాంశం	బోధనాభ్యసవ్యూహాలు - అనుభవాలు	సామగ్రి	మూల్యాంకనం
12 వ పీరియడ్	చమత్కార పద్యం & నేనివి చేయగలనా?	<p>1. ఉపోద్ఘాతం- పలకరింపు</p> <p>* పిల్లలను ఆప్యాయంగా పలకరిస్తాను</p> <p>* పునశ్చరణ - ముందురోజు నిర్వహించిన అంశాలను పునశ్చరణ చేస్తాను.</p> <p>సామర్థ్యాల సాధన - చమత్కార పద్యం</p> <p>1. చమత్కార పద్యాన్ని పిల్లలచేత చదివింపజేసి వివరిస్తాను.</p> <p>2. అందులోని విశేషాలను తెలియజేస్తాను..</p> <p>3. చమత్కార పద్యాలు కవులు ఎలా రాశారో, ఎందుకు రాస్తారో తెలుపుతాను..</p> <p>4. పూర్తి తరగతి కృత్యంగా నిర్వహిస్తాను.</p> <p>5. కీలకాంశాలను, పదాలను నల్లబల్లపై రాయుస్తాను.</p> <p>6. సొంతశైలిలో కొన్ని వాక్యాలు రాయడాన్ని ప్రోత్సహిస్తాను. దోషాలను సరిచేస్తాను.</p> <p>7. వ్యక్తిగత మరియు జట్టు కృత్యంగా కొన్ని చమత్కార పద్యాలను రాయమనిచేస్తాను.</p> <p>పాఠ్యాంశ విజ్ఞానంతోపాటు చమత్కార పద్యాలను బోధించడం వలన భాషపై మక్కువ పెరుగుతుంది. మానసికొల్లాసానికి మరియు భాషా సంపదపైన అవగాహన పెంపొందడానికి తోడ్పడుతుంది.</p>	<p>నల్ల బల్ల, నోటు పుస్తకం, పాఠ్యపుస్తకం,</p> <p>చమత్కార పద్యం</p> <p>కరయుగంబు గలదు చరణంబులా లేవు కడుపు, నడుము వీపు మెడయుగలవు శిరము లేదుగాని నరులబట్టుక మ్రింగి సాగసు గూర్చు దీని సాగసు గనుడి</p> 	<p>కొన్ని చమత్కార పద్యాలను సేకరించండి</p> 

౧వ సోపానం

పీరియడ్ సంఖ్య	బోధనాంశం	బోధనాభ్యసవ్యాహారాలు - అనుభవాలు	సామగ్రి	మూల్యాంకనం
****	నేనివి చేయగలనా?	<p><u>నేనివి చేయగలనా? - విద్యార్థి స్వీయ మూల్యాంకనం - పరిశీలన</u></p> <ol style="list-style-type: none"> 1. ఈ శీర్షిక ద్వారా నాలుగు ప్రశ్నలకు సమాధానాలు గుర్తింపజేస్తాను. 2. గుర్తించని విద్యార్థులు ఎంతమంది ఉన్నారో తెలుసుకుంటాను. 3. 20% కంటే ఎక్కువమంది వెనుకబడి ఉంటే బోధనతో పునర్వలనం చేయిస్తాను. 4. తక్కువ ఉంటే సలహాలు, సూచనలతో ప్రోత్సహిస్తాను. 	పాఠ్యపుస్తకం	

-prepared by N.పార్థ సారథి. S.A (TEL) 9866647047

**** పాఠశాల నిర్వహణ, వ్యక్తిగత సలహాలను అనుసరించి పాఠ్యప్రణాళికలో మార్పులు-చేర్చులూ చేసుకోవలెను.**

**** ఉపాధ్యాయుని, విద్యార్థుల, ప్రధానోపాధ్యాయుని ప్రతిస్పందనలను తప్పనిసరిగా రికార్డు చేయవలెను.**



(మాకు తెలిసినంత విజ్ఞానంతో తయారు చేసినది.

ఇదియే ప్రామాణికం కాదు)

*** మీ విలువైన సలహాలు, సూచనలను అందించగలరని మనవి.**

- అక్షరార్చన.కామ్

