



మట్టి చెట్టు – పాఠ్య ప్రణాళిక

పాఠంపేరు: **మట్టి చెట్టు (స్వగతం/స్కిచ్)**

తరగతి: **7 వ**

ఉపాధ్యాయుని పేరు: **ఎన్.పార్థ సారథి. పాఠశాల సహాయకులు(తెలుగు)**

కాలాంశాల సంఖ్య: **16**

సాధించాల్సిన సామర్థ్యాలు:-



N.పార్థ సారథి. S.A (TEL) 9866647047

అ) అవగాహన – ప్రతిస్పందన

- I. **వినడం-మాట్లాడడం:** పాఠ్యాంశంలోని స్వగత రూప కథను సహానుభూతితో చదివించి, సాంతమాటల్లో చెప్పించడం.మాతృభాషలో నే ఎక్కువగా మాట్లాడించడం.
- II. **చదవడం-అవగాహన చేసుకోవడం:** పాఠంలోని కథను మరియు ఇచ్చిన అంశాన్ని సమగ్రంగా చదివి అర్థం చేసుకొని, ఇచ్చిన ప్రశ్నలకు జవాబులు చెప్పగలగడం,రాయగలగడం.పర్యావరణ పరిరక్షణ, భూత దయ పట్ల అవగాహన కలిగి బాధ్యతతో ప్రవర్తిస్తారు.

ఆ) వ్యక్తీకరణ – సృజనాత్మకత

- III. **స్వీయరచన:** పాఠ్యాంశాన్ని అవగాహన చేసికొని, ప్రశ్నలకు ఉచితరీతిన సమాధానాలు సాంతంగా రాయగలగడం.
- IV. **సృజనాత్మకత:** గోపించంద్ కథలను చదవాలనే ఆసక్తిని పెంచుకుంటారు.వదైనా ఒక జంతువు,చెట్టు మొదలైన అంశాలపైనా స్వాగతాలను రాస్తారు.

ఇ) భాషాంశాలు

- V. **పదజాలం:** అర్థాలు,సాంతవాక్యాలు,పర్యాయపదాలు పునశ్చరణనురాయగలగడం,పాఠ్యభాగంలో ఇచ్చిన నియోజనాలను పూర్తిచేయడం. సకర్మక – అకర్మక క్రియలు, ఇత్యసంధి గురించి తెలుసుకుంటారు.
- VII. **ప్రాజెక్టు పని:** **చుట్టూ ఉన్న పరిసరాలలోని మానవులకు మేలుచేసే (వేప/రావి/తులసి/తుమ్మ) ఏమైన చెట్ల చిత్రాలు గీసి. దాని గురించి వివరాలు సేకరించడం.**

నిత్యం మన పరిసరాలలో చెట్లు,జంతువులు,పక్షులు వంటి మూగజీవాలను చూస్తుంటాము. వాటికి కూడా కొన్ని ఆలోచనలు - అనుభవాలు -అనుభూతులు ఉంటాయి. వాటిని అవి తమ మాటల్లో వివరిస్తే ఎలా ఉంటుందో విద్యార్థులకు తెలియజేయడం ఈ పాఠ్యాంశ ఉద్దేశ్యం.

ఆ) ప్రక్రియ : స్వగతం/స్కెచ్



* స్వగతం అనగా తనలో తాను మాట్లాడుకోవడముగాని, తనగురించి తాను మాట్లాడుకోవడముగాని,ఇతరులకు తన విషయాలను,అనుభవాలను తెలియజేయడముకావచ్చు. త్రిపురనేని గోపీచంద్ తను రాసిన కథలను స్కెచ్ లు గా పేర్కొన్నారు.

* ఒక పాత్రనుగాని, సన్నివేశాన్నిగాని,వాతావరణాన్నిగాని, ఒక అనుభవాన్నిగాని,మానసిక స్థితినిగాని సంగ్రహంగా, చక్కని శిల్పంతో చిత్రించడమే స్కెచ్. వీటిని చిత్రకళలో స్కెచ్ తో పోల్చవచ్చు.

ఆ) ఆధారం : త్రిపురనేని గోపీచంద్ రాసిన 'మాకు ఉన్నాయి స్వాగతాలు' లోనిది.


ఇ) ప్రత్యేకత : ప్రస్తుత పాఠ్యాంశము 'మట్టిచెట్టు' ఆధునిక జీవితములో వచ్చిన మార్పుల వల్ల తన పరిస్థితుల్లో వచ్చిన మార్పులను పాఠకులకు తెలియజేస్తుంది. పర్యావరణచైతన్యం కూడా పాఠ్యాంశంలో ప్రధానాంశం.

. ఈ) సాధించే సామర్థ్యాలు:




1. స్వగత రూప కథలను సహానుభూతితో చదివించడం, పర్యావరణ పరిరక్షణ, భూతదయ పట్ల అవగాహనను కలిగించడము.
2. పాఠంలో సూచించిన అంశాలను గురించి అవగాహనతో మాట్లాడడము,రాయగలగడము.
3. గోపీచంద్ కథలను చదవాలనే ఆసక్తినిపెంపొందించి గ్రంథాలయాన్ని ఉపయోగించుకొనేలా చేయడము.
4. పాఠంద్వార నేర్చుకున్న పదజాలం,సకర్మక -అకర్మక క్రియలు,ఇత్యసంధి మొ.న వ్యాకరణాంశాలను నేర్చుకొనుట.

ఉ). పరిశీలనా గ్రంథాలు: శ్రీ. త్రిపురనేని గోపీచంద్ రాసిన 'మాకు ఉన్నాయి స్వాగతాలు', తెలుగు బాట -6. తెలుగు నిఘంటువు, పెద్దబాలశిక్ష.

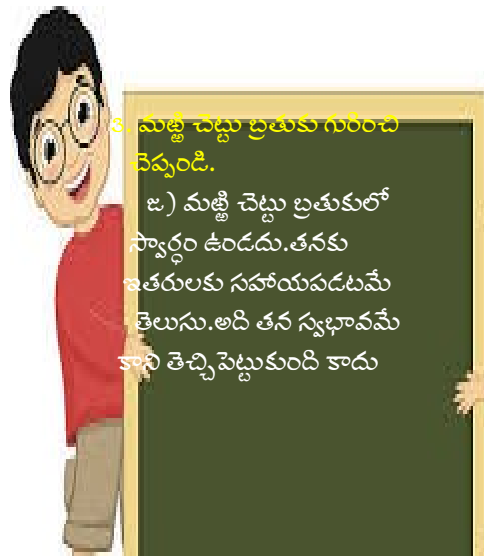
మొదటి సోపానం




| పీరియడ్ సంఖ్య | బోధనాంశం | బోధనాభ్యసవ్యూహాలు - అనుభవాలు | సామగ్రి | మూల్యాంకనం |
|---------------|--|--|---|--|
| 1 వ పీరియడ్ | <p>వినడం - ఆలోచించి మాట్లాడడం</p> <p>శీర్షికా ప్రకటనం</p> <p>పాఠ్యభాగ వివరాలు</p> | <p>1. ఉపోద్ఘాతం-పలకరింపు</p> <p>* పిల్లలను ఆప్యాయంగా పలకరిస్తాను</p> <p>i) ఉన్నతీకరణ - చిత్రం గురించి మాట్లాడడం</p> <p>తరగతి కృత్యంగా చర్చను నిర్వహిస్తాను. చెట్లు,పక్షులు,జంతువులు కూడా ప్రాణులే కదా! వాటికి బాధలు,కష్టాలు ఉంటాయా? తమ మనోగతాలను మాటల రూపంలో మనతో మాట్లాడితే!...ఈ సందర్భాన్ని తెలియజేసే కథను తెలుసుకుందాం !</p> <p>శీర్షికా ప్రకటనం నల్లబల్లపైగావిస్తాను</p> <p>2. బోధన, చర్చ - అవగాహన</p> <p>* ఉద్దేశ్యం పిల్లలచే చదివించి చర్చను నిర్వహిస్తాను.</p> <p>*స్వగతం ప్రక్రియను పరిచయం చేస్తాను.</p> <p>* పాఠ్యభాగ వివరాలను కూడా పిల్లలచే చదివించి చర్చను నిర్వహిస్తాను.</p> |  <p>మట్టి చెట్టు</p> <p>స్వగతం-ప్రక్రియ</p> <p>1. స్వగతం అనగా తనలో తాను మాట్లాడుకోవడము గాని, తనగురించి తాను మాట్లాడుకోవడముగాని, ఇతరులకు తన విషయాలను, అనుభవాలను తెలియజేయడము కావచ్చు.</p> <p>2. * ఒక పాత్రనుగాని, సన్నివేశాన్నిగాని, వాతావరణాన్నిగాని, ఒక అనుభవాన్నిగాని, మానసిక స్థితినిగాని సంగ్రహంగా, చక్కని శిల్పంతో చిత్రించడమే స్కెచ్. వీటిని చిత్రకళలో స్కెచ్ తో పోల్చవచ్చు.</p> | <p>1. చిత్రాన్ని గమనించండి..మాట్లాడండి</p> <p>ఇంటి పని .</p> <p>1.స్వగతం అంటే ఏమిటి?</p> <p>2.మీరు పెంచుతున్న ఒక చెట్టు గురించి రాయండి.</p>  |


రెండవ సోపానం

| పీరియడ్ సంఖ్య | బోధనాంశం | బోధనాభ్యసవ్యూహాలు - అనుభవాలు | సామగ్రి | మూల్యాంకనం |
|---------------|--|--|--|--|
| 2 వ పీరియడ్ | పాఠం చిత్రాల పరిశీలన - విషయాన్ని ఊహించి చెప్పడం. | <p>1. ఉపోద్ఘాతం పలకరింపు: * పిల్లలను ఆప్యాయంగా పలకరిస్తాను</p> <p>పునశ్చరణ: ఇంటి పనిని పరిశీలించి దోషాలను సవరిస్తాను.</p> <p>i) చిత్రాల గురించి మాట్లాడడం పాఠం లోని చిత్రాలను పరిశీలించజేస్తాను. విషయాన్ని ఊహించి చెప్పమంటాను</p> <p>తరగతి కృత్యంగా ఒక్కొక్క విద్యార్థిచే మాట్లాడిస్తాను.</p> <p>* పాఠ్యభాగ వివరాలను కూడా పిల్లలచే చదివించి చర్చను నిర్వహిస్తాను.</p> |    | <ol style="list-style-type: none"> 1. మొదటి చిత్రంలో ఎవరెవరు ఉన్నారు? వాళ్ళు ఏమిచేస్తున్నారు? 2. రెండవ చిత్రంలో పిల్లలు ఏమిచేస్తున్నారు? వారు ఆడే ఆటలేమిటి? 3. మూడవ చిత్రంలో కులీ ఏమిచేస్తున్నాడు? 4. మిర్రెప్పడైనా ఇలాంటి పరిస్థితిని చూశారా? సంఘటనను చూస్తే మీకేమనిపించింది? <p>ఇంటి పని .</p> <ol style="list-style-type: none"> 1. మీ పెద్దలు చెట్లను నరుకుతారా? ఎందుకు ఆలాచేస్తారో రాయండి. 2. చెట్ల వలన ఉపయోగాలను తెల్పండి |



మూడవ సోపానము

| పీరియడ్ సంఖ్య | బోధనాంశం | బోధనాభ్యసవ్యూహాలు - అనుభవాలు | సామగ్రి | మూల్యాంకనం |
|--------------------|---|--|--|---|
| <p>3 వ పీరియడ్</p> | <p>* విద్యార్థులకు సూచనలు</p> <p>నేనిప్పుడు చెరువు గట్టుమీద మొద్దునై పడి ఉన్నాను..... ఈ కోరిక కూడా నేను తెచ్చిపెట్టుకుంది కాదు. నా స్వభావంలో ఉంది.</p> <p>(పేజీ నెం: 34 & 35 పేరా:1-8)</p> | <p>1. ఉపోద్ఘాతం- పలకరింపు</p> <p>* పిల్లలను ఆప్యాయంగా పలకరిస్తాను</p> <p>* పునశ్చరణ - ముందురోజు నిర్వహించిన అంశాలను పునశ్చరణ చేస్తాను.</p> <p>* ఇంటి పనిని పరిశీలించి దోషాలను సవరిస్తాను.</p> <p>పాఠ్యాంశ బోధన - చర్చ - వివరణ</p> <p>2. పాఠ్యాంశబోధన, చర్చ - అవగాహన</p> <p>* పిల్లలచే బాహ్య పఠనం నిర్వహిస్తాను.</p> <p>* ఆదర్శపఠనం - పాఠ్యభాగంలోని కథను కొంతభాగాన్ని పఠనం గావిస్తాను.</p> <p>* పిల్లలచే మౌన పఠనం చేయిస్తాను.</p> <p>తెలియని పదాలు, వాక్యాల కింద గీతలు గీయిస్తాను.</p> <p>* అర్థ సంగ్రహణం చేయిస్తూ పాఠ్య భాగాలను వివరిస్తాను.</p> <p>* ఆలోచింపజేసే అనుసంధాన ప్రశ్నల ద్వారా పూర్తి తరగతి కృత్యాన్ని చర్చను నిర్వహిస్తాను.</p> | <p>పాఠ్యపుస్తకం, నల్లబల్ల, నోటుపుస్తకం</p>  <p>3. ముట్టి చెట్టు బ్రతుకు గురించి చెప్పండి.</p> <p>జ) ముట్టి చెట్టు బ్రతుకులో స్వార్థం ఉండదు. తనకు ఇతరులకు సహాయపడటమే తెలుసు. అది తన స్వభావమే కాని తెచ్చిపెట్టుకుంది కాదు</p> | <p>1. ముట్టి చెట్టు క్రింద రైతులు ఏమిచేశారు?</p> <p>జ) కబుర్లు చెప్పకుంటూ, ముఖామూర్తిన చేసుకుంటారు.</p> <p>2. క్లబ్బుల్లో ఏమి ఉంటాయి ?</p> <p>జ) ఆటలు, ఫ్యానులు, ప్రపంచంలో జరిగే సంగతులపై చర్చలు.</p> <p>3. ముట్టి చెట్టు బ్రతుకు గురించి చెప్పండి.</p> <p>జ) ముట్టి చెట్టు బ్రతుకులో స్వార్థం ఉండదు. తనకు ఇతరులకు సహాయపడటమే తెలుసు. అది తన స్వభావమే కాని తెచ్చిపెట్టుకుంది కాదు</p> <p>1. ఋణం = అప్పు 2. కశ్మలం = మురికి అర్థించు = యాచించు (సాంత వాక్యం వ్రాయండి.)</p> <p>* కస్టించి పనిచేయాలేకానీ యాచన చేయరాదు</p> <p>ఇంటి పని:</p> <p>1. ముట్టి చెట్టు ఉపయోగాలను రాయుము</p> <p>2. మీ గ్రామంలో ఊరి మధ్యలో ఉన్న చెట్టు గురించి రాయండి?</p> |


| పీరియడ్ సంఖ్య | బోధనాంశం | బోధనాభ్యసవ్యూహాలు - అనుభవాలు | సామగ్రి | మూల్యాంకనం |
|--------------------|---|--|--|--|
| <p>4 వ పీరియడ్</p> | <p>* విద్యార్థులకు సూచనలు</p> <p>నా నీడన మనుష్యులు</p> <p>.....</p> <p>సంచితో వేసుకుని వెళ్లిపోయాడు, ఆ పిట్టలవాడు.</p> <p>(పేజీ నెం: 35 & 37 పేరా:: 9 -19)</p> | <p>1. ఉపోద్ఘాతం- పలకరింపు</p> <p>* పిల్లలను ఆప్యాయంగా పలకరిస్తాను</p> <p>* పునశ్చరణ - ముందురోజు నిర్వహించిన అంశాలను పునశ్చరణ చేస్తాను.</p> <p>* ఇంటి పనిని పరిశీలించి దోషాలను సవరిస్తాను.</p> <p>2. పాఠ్యాంశబోధన, చర్చ -అవగాహన</p> <p>* పిల్లలచే బాహ్య పఠనం నిర్వహిస్తాను.</p> <p>* ఆదర్శపఠనం -పాఠ్యభాగంలోని కథను కొంతభాగాన్ని పఠనం గావిస్తాను.</p> <p>* పిల్లలచే మౌన పఠనం చేయిస్తాను.</p> <p>తెలియని పదాలు, వాక్యాల కింద గీతలుగీయిస్తాను.</p> <p>* అర్థ సంగ్రహణం చేయిస్తూ పాఠ్య భాగాలను వివరిస్తాను.</p> <p>* ఆలోచింపజేసే అనుసంధాన ప్రశ్నల ద్వారా పూర్తి తరగతి కృత్యాన్ని చర్చను నిర్వహిస్తాను.</p> | <p>పాఠ్యపుస్తకం, నల్లబల్ల, నోటుపుస్తకం</p>  <p>మట్టి చెట్టు</p>   <p>మట్టి కాయలు</p> | <p>1. మట్టిచెట్టు నీడన మనుష్యులు దేని గురించి మాట్లాడుకుంటారు ?</p> <p>జ) హక్కుల గురించి</p> <p>2. గొప్పగా మాట్లాడుతున్న వ్యక్తికి ఏమి జరిగింది?</p> <p>జ) గురిచూసి ఆ వ్యక్తి మీద కాకి తక్కున రెట్ట వేసింది</p> <p>3. పిట్టలు కొట్టేవాని చేతుల్లో ఏమి ఉంది?</p> <p>జ) పిట్టలు కొట్టేవాని చేతిలో కొనకూ పదునైన బాకు కట్టిన ఒక పెద్ద వాసాం ఉంది.</p> <p>ఇంటి పని:</p> <p>1. మట్టిచెట్టు క్రింద మనుష్యులు ఏవిధంగా విశ్రాంతి తీసుకుంటారు?</p> <p>జ)</p> <p>2. మట్టిచెట్టు క్రింద జరిగిన హాస్య సంఘటనను రాయండి.?</p> <p>జ)</p> <p>3. మట్టిచెట్టు తనమీద ఆశ్రయం పొందుతున్న పిట్టలను కాపాడటానికి చేసిన ప్రయత్నం ఏమిటి?</p> <p>జ).....</p> |

| పీరియడ్ సంఖ్య | బోధనాంశం | బోధనాభ్యసవ్యూహాలు - అనుభవాలు | సామగ్రి | మూల్యాంకనం |
|--------------------|--|---|--|--|
| <p>5 వ పీరియడ్</p> | <p>ఇదంతా చూస్తూ నిలబడిపోయాను ప్రయత్నించడమే నా ధర్మం</p> <p>(పేజీ నెం: 37 - 39 పేరా:: 20 -31)</p> <p>(పాఠ్యాంశం పెద్దది కావున సమయాన్ని అనుసరించి పాఠ్యాంశ బోధనకు పీరియడ్ల సంఖ్యను పెంచుకుంటాను)</p> | <p>1. ఉపోద్ఘాతం- పలకరింపు * పిల్లలను ఆప్యాయంగా పలకరిస్తాను * పునశ్చరణ - ముందురోజు నిర్వహించిన అంశాలను పునశ్చరణ చేస్తాను. * * ఇంటి పనిని పరిశీలించి దోషాలను సవరిస్తాను. 2. పాఠ్యాంశబోధన, చర్చ -అవగాహన * పిల్లలచే బాహ్య పఠనం నిర్వహిస్తాను. * ఆదర్శపఠనం -పాఠ్యభాగంలోని కథను కొంతభాగాన్ని పఠనం గావిస్తాను. * పిల్లలచే మౌన పఠనం చేయిస్తాను. తెలియని పదాలు, వాక్యాల కింద గీతలు గీయిస్తాను. * అర్థ సంగ్రహణం చేయిస్తూ పాఠ్య భాగాలను వివరిస్తాను. * ఆలోచింపజేసే అనుసంధాన ప్రశ్నల ద్వారా పూర్తి తరగతి కృత్యాన్ని చర్చను నిర్వహిస్తాను.</p> | <p>పాఠ్యపుస్తకం, నల్లబల్ల, నోటుపుస్తకం</p> <p>అర్థాలు</p> <p>ఋణం = అప్పు కశ్యపం = మురికి అర్థించు = యాచించు లక్షణం = గుర్తు కబుర్లు = ముచ్చట్లు ముఖమార్దనం = ముఖాన్ని శుభ్రపరచడం ఆశ్రయం = ఆధారం అపేక్ష = కోరిక</p>  | <p>1. గ్రామపంచాయితీ ప్రసిడెంట్ పేరేమిటి? జ.) నరసింహులు</p> <p>2. మట్టిచెట్టు పాలు, కాయలు ఎందుకు ఉపయోగపడతాయి? జ.) జబ్బులను నయం చేయడానికి</p> <p>3. భోజనం చేయడానికి చెట్టులో ఉపయోగపడేది ఏమిటి? జ.) ఆకులు</p> <p>4. తన ప్రశ్నలకు ఎవరు సమాధానం చెప్పాలంది? జ.) భగవంతుడు</p> <p>ఇంటి పని:</p> <p>1. నరసింహులు చిన్నతనంలో ఎలా ఉండేవాడు? జ.).....</p> <p>2. నరసింహులు ప్రసిడెంట్ అయ్యాక తీసుకున్న నిర్ణయం ఏమిటి? జ.).....</p> <p>3. మట్టిచెట్టు ఉపయోగాలను రాయండి? జ.).....</p> |

4వ సోపానం

| పీరియడ్ సంఖ్య | బోధనాంశం | బోధనాభ్యసవ్యూహాలు - అనుభవాలు | సామగ్రి | మూల్యాంకనం |
|--------------------|--|---|---|--|
| <p>6 వ పీరియడ్</p> | <p>రచయిత పరిచయం</p>  | <p>1. ఉపోద్ఘాతం- పలకరింపు</p> <ul style="list-style-type: none"> * పిల్లలను ఆప్యాయంగా పలకరిస్తాను * పునశ్చరణ - ముందురోజు నిర్వహించిన అంశాలను పునశ్చరణ చేస్తాను. * ఇంటి పనిని పరిశీలించి దోషాలను సవరిస్తాను. * బొమ్మల ఆధారంగా రచయిత ఎవరో గుర్తించి చెప్పమంటాను <p>రచయిత పరిచయం-చదివించుట - వివరణ</p> <ul style="list-style-type: none"> * పిల్లలచే బాహ్య పఠనం నిర్వహిస్తాను. * ఆదర్శపఠనం -పాఠ్యభాగంలోని రచయిత పరిచయాన్ని పఠనం గావిస్తాను. * పిల్లలచే మౌన పఠనం చేయిస్తాను * రచయిత గురించి వివరిస్తాను. * ఆలోచింపజేసే అనుసంధాన ప్రశ్నల ద్వారా పూర్తి తరగతి కృత్యాన్ని చర్చను నిర్వహిస్తాను. | <p>పాఠ్యపుస్తకం, నల్లబల్ల, నోటుపుస్తకం, చార్టు</p>  <p>త్రిపురనేని గోపిచంద్ (08.09.1910 -02.11.1962) రచనలు: ధర్మవర్ధి, మమకారం, తండ్రులు కొడుకులు, మాకూ ఉన్నాయి స్వగతాలు, పోష్టు చేయని ఉత్తరాలు, పండిత పరమేశ్వర శాస్త్రి వీలునామా. అవార్డులు : కేంద్ర సాహిత్య అకాడమీ అవార్డు</p> | <p>1. ప్రస్తుత పాఠ్యభాగ రచయిత పేరేమిటి?? జ.) త్రిపురనేని గోపిచంద్ .</p> <p>2. పండిత పరమేశ్వర శాస్త్రి వీలునామాకు వచ్చిన పురస్కారం ఏమిటి? జ.) కేంద్ర సాహిత్య అకాడమీ పురస్కారం</p> <p>ఇంటి పని: త్రిపురనేని గోపిచంద్ గారి ఇతర రచనలను తెల్పండి. రచయిత వివరాలు తెల్పుతు ఒక చార్టును తయారుచేయుము.</p> |


5 వ సోపానం


| పీరియడ్ సంఖ్య | బోధనాంశం | బోధనాభ్యసవ్యూహాలు - అనుభవాలు | సామగ్రి | మూల్యాంకనం |
|---------------|-----------|--|---|--|
| 7వ పీరియడ్ | ఉక్తలేఖనం | <p>1. ఉపోద్ఘాతం- పలకరింపు</p> <ul style="list-style-type: none"> * పిల్లలను ఆప్యాయంగా పలకరిస్తాను * పునశ్చరణ - ముందురోజు నిర్వహించిన అంశాలను పునశ్చరణ చేస్తాను. * ఇంటి పనిని పరిశీలించి దోషాలను సవరిస్తాను. <p>ఉక్తలేఖనం</p> <ul style="list-style-type: none"> * పిల్లలచే ఉక్తలేఖనం నోటుపుస్తకాలలో రాయుస్తాను.. * ఉక్తలేఖనంలో ఉచ్చారణ స్పష్టంగా ఉండేవిధంగా జాగ్రత్తలు వహిస్తాను. * ఒకరినొకరు చూచి రాయకుండా జాగ్రత్తలు పాటిస్తాను * వినికీడి, దృష్టి లోపం ఉన్న పిల్లలపై ప్రత్యేక శ్రద్ధ వహిస్తాను. * ప్రత్యేక అవసరాలున్న విద్యార్థులకై ప్రత్యేక వ్యూహాలను అమలుచేస్తాను. * కార్యక్రమ అనంతరం ఇచ్చిన ఉక్తలేఖన పదాలను నల్లబల్లపై రాసి వారి నోటు పుస్తకాలను సరిదిద్దతాను. * తప్పగా రాసిన విద్యార్థులపై ప్రత్యేక దృష్టి ఉంచి వారిచేత ఆ పదాలను సాధన చేయిస్తాను. | <p>నల్ల బల్ల, నోటు పుస్తకం, పాఠ్యపుస్తకం</p>  | <p>బుణం, కశ్యేలం, రహస్యం, గ్రామస్తులు</p> <p>..మొ.వి.</p> <p>ఇంటి పని:</p> <ul style="list-style-type: none"> * తప్పగా రాసిన పదాలను సరిచేసి రాసి మరలా దోషాలు లేకుండా రాయుటకు సాధన చేయండి. పదాలకు అర్థాలను తెలుసుకొని సాంతవాక్యాలను రాయండి. |

6 వ సోపానం


| పీరియడ్ సంఖ్య | బోధనాంశం | బోధనాభ్యసవ్యూహాలు - అనుభవాలు | సామగ్రి | మూల్యాంకనం |
|---------------|----------------------|--|---|--|
| 8 వ పీరియడ్ | అవగాహన - ప్రతిస్పందన | <p>1. ఉపోద్ఘాతం- పలకరింపు</p> <p>* పిల్లలను ఆప్యాయంగా పలకరిస్తాను</p> <p>* పునశ్చరణ - ముందురోజు నిర్వహించిన అంశాలను పునశ్చరణ చేస్తాను.</p> <p>* ఇంటి పనిని పరిశీలించి దోషాలను సవరిస్తాను.</p> <p>సామర్థ్యాల సాధన - అవగాహన - ప్రతిస్పందన</p> <p>1.పాఠ్యాంశ సంబంధిత ప్రశ్నలను అడగడం ద్వారా పాఠం అవగాహనను తెలుసుకొనేందుకు ప్రశ్నిస్తాను.</p> <p>2.పాఠం ఆధారంగా ప్రశ్నలను అడిగి తగిన జవాబులను మాట్లాడిస్తూ రాయుస్తాను.</p> <p>3.తరగతి కృత్యంగా చర్చ జరిపిస్తాను.</p> <p>4.విద్యార్థులు చెప్పిన సమాధానాలను క్రోడీకరించడం</p> <p>5. వచనం ను చదివించి ప్రశ్నలకు జవాబులు రాయుస్తాను.</p> | <p>నల్ల బల్ల, నోటు పుస్తకం, పాఠ్యపుస్తకం</p> <p>వచనాన్ని చదివి ప్రశ్నలకు జవాబులు రాయండి</p> <p>స్వామి వివేకానంద అమెరికా, బ్రిటన్ వంటి సంపన్నదేశాలను దర్శించారు. భారతదేశానికి తిరిగి ప్రయాణమైనప్పుడు అక్కడి పత్రికా విలేఖరులు “మీ మాతృ భూమి పట్ల మీ అభిప్రాయం ఏమిటి?” అని ప్రశ్నించారు. దానికి సమాధానంగా “ నా దేశాన్ని లోగడ ప్రేమించాను. కానీ నాకు ఇప్పుడు భారతభూమిలోని ప్రతి ధూళి కణం పవిత్రమైనది. అది నాకొక తీర్థస్థానం” అని సగర్వంగా చెప్పారు. ఈవిధంగా కనిపించిన తల్లిమీద ఎలాంటి మాతృభావన కంటుందో మనకు జన్మభూమి అయిన మన దేశం మీద అలాంటిమాతృభావనే కల్గి ఉండాలని తన ఉద్దేశ్యాన్ని ప్రకటించారు.</p> | <p>1. మానవులకు మేలుచేసే చెట్లు / జంతువులు / పక్షుల గురించి చెప్పండి.</p> <p>2. మీరు చూసిన / విన్న బాధ / సంతోషం గురించి చెప్పండి?</p> <p>3. మళ్ళీ చెట్లు నిస్వార్థ బుద్ధితో మానవులకు, పక్షులకు ఎలాంటి సహాయాన్ని అందిస్తుందో తెల్పండి?</p> <p>వచనం పై ప్రశ్నలు</p> <p>అ) వివేకానందుణ్ణి పరాయిదేశంలో విలేఖరులు ఏమని ప్రశ్నించారు ?</p> <p>.....</p> <p>ఆ) విలేఖరుల ప్రశ్నకు ఇచ్చిన సమాధానం ఏమిటి?</p> <p>.....</p> <p>ఇ) మాతృభావన ఎవరి ఎడల కలిగి ఉండాలి?</p> <p>.....</p> <p>ఈ) వచనాన్ని చదివి శీర్షిక నిర్ణయించండి.</p> <p>.....</p> <p>ఇంటి పని:</p> <p>* మనుషులకు మేలుచేసే ఒక చెట్టు గురించి రాయండి.</p> |


7 వ సోపానం

| పీరియడ్ సంఖ్య | బోధనాంశం | బోధనాభ్యసవ్యాహారాలు - అనుభవాలు | సామగ్రి | మూల్యాంకనం |
|---------------|----------------------------|--|--|---|
| 9 వ పీరియడ్ | వ్యక్తీకరణ- స్వజనాత్మకత | <p><u>1. ఉపోద్ఘాతం- పలకరింపు</u></p> <p>* పిల్లలను ఆప్యాయంగా పలకరిస్తాను</p> <p>* పునశ్చరణ - ముందురోజు నిర్వహించిన అంశాలను పునశ్చరణ చేస్తాను.</p> <p>* ఇంటి పనిని పరిశీలించి దోషాలను సవరిస్తాను.</p> <p><u>సామర్థ్యాల సాధన - స్వీయరచన - లఘు ప్రశ్నలు</u></p> <p>1. ప్రశ్నల స్వరూప స్వభావాలపట్ల అవగాహన కల్పిస్తాను..</p> <p>2. సమాధానాల ముఖ్యాంశాలను రాబట్టిస్తాను.</p> <p>3. సమాధానాల్లోని అంశాలను క్రమంలో అమర్చుతాను .</p> <p>4. పాఠం ఆధారంగా ప్రశ్నలను అడిగి తగిన జవాబులను మాట్లాడిస్తూ రాయుస్తాను.</p> <p>5. ప్రశ్నలను తరగతి కృత్యంగా చర్చ జరిపిస్తాను.</p> <p>6. లఘు ప్రశ్నలలోని సమాధానాలలోని కీలకాంశాలను, పదాలను నల్లబల్లపై రాయుస్తాను.</p> <p>7. వ్యక్తిగతంగా సాంతశైలిలో జవాబులు రాయడాన్ని ప్రోత్సహిస్తాను.</p> <p>8. దోషాలను సరిచేస్తాను.</p> <p>9. వ్యక్తిగత మరియు జట్టు కృత్యంగా నిర్వహిస్తాను.</p> | <p>నల్ల బల్ల, నోటు పుస్తకం, పాఠ్యపుస్తకం</p>  | <p>i) మఱ్ఱి చెట్టు చెప్పిన నవ్వు తెప్పించే సంఘటన ఏది?</p> <p>ii) పక్షి కథను గురించి మఱ్ఱి చెట్టు ఏమి చెప్పింది?</p> <p>iii) నరిసింహులు బాల్యాన్ని గురించి మఱ్ఱి చెట్టు ఏమని నెమరు వేసుకుంది?</p> <p><u>ఇంటి పని:</u></p> <p>* చర్చించిన లఘు ప్రశ్నలను ఇంటివద్ద నోటు పుస్తకంలో రాసి పఠనం చేయండి.</p>  |

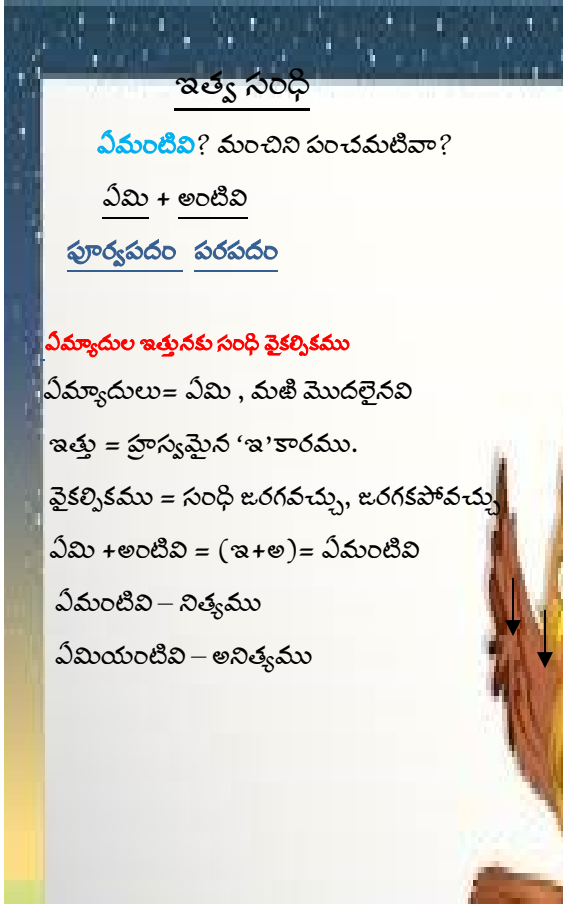
| పీరియడ్ సంఖ్య | బోధనాంశం | బోధనాభ్యసవ్యూహాలు - అనుభవాలు | సామగ్రి | మూల్యాంకనం |
|---------------|----------------------------|--|---|--|
| 10వ పీరియడ్ | వ్యక్తికరణ- స్వజనాత్మకత | <p>1. ఉపోద్ఘాతం- పలకరింపు</p> <p>* పిల్లలను ఆప్యాయంగా పలకరిస్తాను</p> <p>* పునశ్చరణ - ముందురోజు నిర్వహించిన అంశాలను పునశ్చరణ చేస్తాను.</p> <p>* ఇంటి పనిని పరిశీలించి దోషాలను సవరిస్తాను</p> <p>సామూహిక సాధన - స్వీయరచన - వ్యాస ప్రశ్నలు</p> <p>1. ప్రశ్నల స్వరూప స్వభావాలపట్ల అవగాహన కల్పిస్తాను..</p> <p>2. సమాధానాల ముఖ్యాంశాలను రాబట్టిస్తాను.</p> <p>3. సమాధానాల్లోని అంశాలను క్రమంలో అమర్చుతాను .</p> <p>4. పాఠం ఆధారంగా ప్రశ్నలను అడిగి తగిన జవాబులను మాట్లాడిస్తూ రాయుస్తాను.</p> <p>5. ప్రశ్నలపై తరగతి కృత్యంగా చర్చ జరిపిస్తాను.</p> <p>6. వ్యాస ప్రశ్నలలోని సమాధానాలలోని కీలకాంశాలను, పదాలను నల్లబల్లపై రాయుస్తాను.</p> <p>7. వ్యక్తిగతంగా సొంతశైలిలో జవాబులు రాయడాన్ని ప్రోత్సహిస్తాను.</p> <p>8. దోషాలను సరిచేస్తాను.</p> <p>9. వ్యక్తిగత మరియు జట్టు కృత్యంగా నిర్వహిస్తాను.</p> | <p>నల్ల బల్ల, నోటు పుస్తకం, పాఠ్యపుస్తకం</p> <div data-bbox="1160 438 1601 821" style="border: 1px solid black; border-radius: 15px; padding: 10px; background-color: #e0f0e0;"> <p>మనిషి చేసే అరాచకాలు మనం ప్రశ్నించకనే మూర్ఖుడిలా, ఉన్నాడిలా తయారయ్యాడు. అడవులను నరికి భూమి మీద కాలుష్యాన్ని పెంచాడు. వర్షాలు రాకుండా చేశాడు. మనిషి అరాచకాలకు అడ్డుకట్ట వేసేవారు రావాలి. మరలా ఈ భూమి పచ్చదనంతో కళకళలాడాలి</p> </div>  | <p>i) మఱ్ఱిచెట్టు హక్కులను గురించి మాట్లాడవలసి వచ్చిన సందర్భాన్ని వివరించండి</p> <p>ii) మఱ్ఱిచెట్టు తనకు - గ్రామానికి ఉన్న సంబంధాన్ని చెప్పిన విధానాన్ని మీ మాటల్లో రాయండి</p> <p>స్వజనాత్మకత</p> <p>iii) మానవుల వలె చెట్లు / పక్షులు / జంతువులు మాట్లాడగలిగితే ఎలావుంటుందో మీ మాటల్లో వివరించండి</p> <p style="text-align: center;">ఇంటి పని:</p> <p>* చర్చించిన వ్యాస ప్రశ్నలను ఇంటివద్ద నోటు పుస్తకంలో రాసి పఠనం చేయండి.</p> <p>* మనసులోని అభిప్రాయాన్ని రాసి విధానాన్ని సాధన చేయండి.</p> |

8 వ సోపానం





| పీరియడ్ సంఖ్య | బోధనాంశం | బోధనాభ్యసవ్యాహాలు - అనుభవాలు | సామగ్రి | మూల్యాంకనం |
|---------------|---|--|---|--|
| 11 వ పీరియడ్ | భాషాంశాలు  | <p>1. ఉపోద్ఘాతం- పలకరింపు</p> <p>* పిల్లలను ఆప్యాయంగా పలకరిస్తాను</p> <p>* పునశ్చరణ - ముందురోజు నిర్వహించిన అంశాలను పునశ్చరణ చేస్తాను.</p> <p>* ఇంటి పనిని పరిశీలించి దోషాలను సవరిస్తాను</p> <p>సామర్థ్యాల సాధన - భాషాంశాలు</p> <p>1.పదాలకు అర్థాలు రాయించి వాటితో సాంత వాక్యాలు రాయుస్తాను.</p> <p>2.సమానార్థక పదాలను గుర్తించి రాయుస్తాను.</p> <p>3.సాంత వాక్యాలకు జవాబులు రాయుస్తాను. .</p> <p>4.ప్రకృతి - వికృతి పదాలను గుర్తింపజేస్తాను.</p> <p>5.ప్రశ్నలపై తరగతి కృత్యంగా చర్చ జరిపిస్తాను.</p> <p>6. పదాలను అర్థంచేసికున్న తరును ప్రశ్నలడిగి వారియ అవగాహనను పరిశీలిస్తాను.</p> <p>7.వ్యక్తిగతంగా సాంతశైలిలో జవాబులు రాయడానికి ప్రోత్సహిస్తాను.</p> <p>8.దోషాలను సరిచేస్తాను.</p> <p>9.వ్యక్తిగత మరియు జట్టు కృత్యంగా నిర్వహిస్తాను.</p> | <p>నల్ల బల్ల, నోటు పుస్తకం, పాఠ్యపుస్తకం</p> <p>అర్థాలు -సాంతవాక్యాలు</p> <div style="border: 1px solid #ccc; padding: 5px; margin: 5px 0; background-color: #f0f0f0;"> <p>1.గాల్వన్ రోయల్ కల్చర్ సంతోష్ బాబు ధైర్య సాహసాలకు చైనా సైన్యం విస్తుత పోయింది..</p> <p>విస్తుతపోవు = ఆశ్చర్యపోవు</p> </div> <p>పర్యాయ పదాలు</p> <div style="border: 1px solid #ccc; padding: 5px; margin: 5px 0; background-color: #e0ffe0;"> <p>1. నెపం = వంక , కారణం</p> </div> <p>ప్రకృతి - వికృతి</p> <div style="border: 1px solid #ccc; padding: 5px; margin: 5px 0; background-color: #e0e0ff;"> <p style="text-align: center;">హృదయం - ఎద</p> </div> <p>సాంతవాక్యాలు</p> <div style="border: 1px solid #ccc; padding: 5px; margin: 5px 0; background-color: #e0e0ff;"> <p>సీత,సావిత్రి కబుర్లు చెప్పుకుంటున్నారు.</p> </div> <p>అర్థ-సందర్భం</p> <div style="border: 1px solid #ccc; padding: 5px; margin: 5px 0; background-color: #ffe0e0;"> <p>1. కాలక్షేపం = సమయాన్ని వృధాగా గడుపుట</p> </div> | <p>ఇంటి పని:</p> <p>*పదాలకు అర్థాలు రాసి సాంతవాక్యాలు రాయండి.</p> <p>1.జడివానతో వీచే పెనుగాలి చెట్లను పెళ్ళగిస్తుంది.</p> <p>.....</p> <p>2.దండకారణ్యంలో రాముని సత్తువ రాక్షసులను వణికించింది</p> <p>.....</p> <p>3.2025 నాటికి భాII దే ఇదమిద్దంగా విశ్వగురుస్థానాన్ని చేరుతుంది..</p> <p>.....</p> <p>*క్రింది పదాలకు పర్యాయపదాలు రాయండి</p> <p>1. ఆశ్రయం :.....</p> <p>2.ఆపేక్ష :.....</p> <p>*కింది ప్రకృతి-వికృతి పదాలను జతపరచండి.</p> <p>1. హృదయం () (అ) సత్తువ</p> <p>2. నిభ () (ఆ) ఎద</p> <p>3. సత్యము () (ఇ) పత్తనం</p> <p>4. పట్టణము () (ఈ) నెపము</p> <p>*కింది వాక్యాలకు సాంతవాక్యాలు రాయండి.</p> <p>1.మనసులో పెట్టుకొను-తరతరాలు-విశ్రాంతి - చీటికి మాటికి - చూడముచ్చట -</p> <p>* క్రింది పదాలు ఏ అర్థ-సందర్భంలో ఉపయోగిస్తారో తెలుసుకోండి.</p> <p>1.హృదయ విదారకం =.....</p> |

| పీరియడ్ సంఖ్య | బోధనాంశం | బోధనాభ్యసవ్యూహాలు - అనుభవాలు | సామగ్రి | మూల్యాంకనం |
|---------------|---------------|---|--|---|
| 12 వ పీరియడ్ | వ్యాకరణాంశాలు | <p>1. ఉపోద్ఘాతం- పలకరింపు</p> <p>* పిల్లలను ఆప్యాయంగా పలకరిస్తాను</p> <p>* పునశ్చరణ – ముందురోజు నిర్వహించిన అంశాలను పునశ్చరణ చేస్తాను.</p> <p>* ఇంటి పనిని పరిశీలించి దోషాలను సవరిస్తాను</p> <p>సామర్థ్యాల సాధన. కర్మ - సకర్మకం - అకర్మకం</p> <p>1.కర్మను గురించి వివరణ చేస్తాను.</p> <p>2.వాక్యాలలోని సకర్మక-అకర్మక పదాలను గుర్తింపజేస్తాను..</p> <p>3.తరగతి చర్చ ద్వారా పూర్వ పరస్వరాలపై అవగాహనను కల్పిస్తాను..</p> <p>4. నోటు పుస్తకంలో నియోజనాలను రాయుస్తాను</p> <p>5.కొన్ని ఉదాహరణల ద్వారా మూల్యాంకనం చేస్తాను.</p> <p>6.దోషాలను సరిచేస్తాను.</p> <p>7.వ్యక్తిగత మరియు జట్టు కృత్యంగా నిర్వహిస్తాను.</p> | <p>నల్లబల్ల, మైండ్ మ్యాపింగ్, వ్యాకరణబోధిని</p> <p style="text-align: center;"><u>కర్మ - వివరణ</u></p> <p>క్రియకు ముందు భాగంలో ఎవరిని ? దేనిని? వేనిని ? అని ప్రశ్నిస్తే వచ్చే జవాబే 'కర్మ'</p> <p>కర్మకు చివర ద్వితీయా విభక్తి ప్రత్యయమైన ని/ను చేరాటాన్ని గమనిస్తాము.</p> <p>ఉదా: 1. వాల్మీకి సంస్కృతంలో రామాయణాన్ని రచించాడు</p> <p>వాల్మీకి దేనిని రచించారు ? - రామాయణాన్ని</p> <p>ఉదా: 2. పోతన తెలుగులో భాగవతాన్ని రచించారు</p> <p>పోతన తెలుగులో దేనిని రచించారు ? - భాగవతాన్ని</p> <hr/> <p>గీతగీసిన పదాలను విడదీయండి.</p> <p>1. వాల్మీకి సంస్కృతంలో <u>రామాయణాన్ని</u> రచించాడు</p> <p>1.రామాయణాన్ని = రామాయణము +ని</p> <p style="text-align: center;"> \downarrow \downarrow పూర్వపదం పరపదం </p> <p>1.భారతాన్ని = భారతము +ని \rightarrow ద్వితీయా విభక్తి</p> <div style="border: 1px solid black; border-radius: 15px; padding: 10px; margin-top: 10px; text-align: center;"> <p><u>ద్వితీయా విభక్తి</u> నిన్ ,నున్,లన్,కూర్పి,గుఠించి</p> </div> | <p style="text-align: center;">ఇంటి పని:</p> <p>*కింది వాక్యాలను చదవండి</p> <p>2. ఎఱ్ఱన తెలుగులో హరివంశాన్ని రాశాడు</p> <p>3. పోతన తెలుగులో భాగవతాన్ని రాశాడు</p> <p>కర్మపదాలను గుర్తించండి.</p> <p>కొన్ని వాక్యాలను రాసి కర్మను గుర్తించండి.</p> <div style="text-align: center; margin-top: 20px;">  </div> <p style="text-align: right; margin-top: 10px;"> -prepared by N.పార్థ సారథి. S.A (TEL) 9866647047 </p> |


| పీరియడ్ సంఖ్య | బోధనాంశం | బోధనాభ్యసవ్యూహాలు - అనుభవాలు | సామగ్రి | మూల్యాంకనం |
|---------------|---------------|---|---|---|
| 13 వ పీరియడ్ | వ్యాకరణాంశాలు | <p>1. ఉపోద్ఘాతం- పలకరింపు</p> <ul style="list-style-type: none"> * పిల్లలను ఆస్వాద్యంగా పలకరిస్తాను * పునశ్చరణ - ముందురోజు నిర్వహించిన అంశాలను పునశ్చరణ చేస్తాను. * ఇంటి పనిని పరిశీలించి దోషాలను సవరిస్తాను <p>సామర్థ్యాల సాధన . కర్మ - సకర్మకం - అకర్మకం</p> <ol style="list-style-type: none"> 1.కర్మను గురించి వివరణ చేస్తాను. 2.వాక్యాలలోని సకర్మక -అకర్మక పదాలను గుర్తింపజేస్తాను.. 3.తరగతి చర్చ ద్వారా పూర్వ పరస్వరాలపై అవగాహనను కల్పిస్తాను.. 4. నోటు పుస్తకంలో నియోజనాలను రాయుస్తాను 5..కొన్ని ఉదాహరణల ద్వారా మూల్యాంకనం చేస్తాను. 6..దోషాలను సరిచేస్తాను. 7.వ్యక్తిగత మరియు జట్టు కృత్యంగా నిర్వహిస్తాను. | <p>నల్లబల్ల, పాఠ్యపుస్తకం,వ్యాకరణబోధని</p> <div style="border: 1px solid black; border-radius: 15px; padding: 10px; background-color: #f9e79f; margin: 10px 0;"> <p style="text-align: center;"><u>సకర్మకం - అకర్మకం</u></p> <p>క్రియకు ముందు భాగంలో ఎవరిని ? దేనిని? వేనిని? అని ప్రశ్నిస్తేవచ్చే జవాబే 'కర్మ' .</p> <p style="color: red;">కర్మను కలిగి ఉన్న వాక్యాలను 'సకర్మకాలు' అంటారు.</p> <p style="color: green;">ఉదా: కౌసల్య రాముని చూసి సంతోషించింది కౌసల్య ఎవరిని చూసి సంతోషించింది? జవాబు: రాముని (కాబట్టి ఈ వాక్యం సకర్మకం)</p> <p>క్రియకు ముందు భాగంలో ఎవరిని ? దేనిని? వేనిని? అని ప్రశ్నించినా సమాధానం రాదు. .</p> <p style="color: yellow;">కర్మలేని వాక్యాలను 'అకర్మకాలు' అంటారు.</p> <p style="color: green;">ఉదా : ధనరథుడు మరణించాడు</p> <p>ఇక్కడ క్రియను ప్రశ్నించినా సమాధానం రాదు. కాబట్టి ఇది అకర్మక వాక్యం</p> </div> | <p style="text-align: center;">ఇంటి పని:</p> <p style="color: red;">క్రింది వాక్యాలను చదివి సకర్మక -అకర్మక వాక్యాలను విడదీసి రాయండి.</p> <ol style="list-style-type: none"> 1. నేను చెరువు గట్టునే పుట్టాను. 2. నేను దగ్గరలో ఉన్న ఆకులతో ఆమెను కప్పడానికి ప్రయత్నించాను. 3. పక్షి కేరుమని అరిచింది. 4. పిట్టలు కొట్టేవాడు పక్షి కడుపును పొడిచాడు. <p style="color: red;"><u>సకర్మక వాక్యాలు</u></p> <ol style="list-style-type: none"> 1..... <p style="color: red;"><u>అకర్మక వాక్యాలు</u></p> <ol style="list-style-type: none"> 1..... <p style="text-align: right;">-prepared by N.పార్థ సారథి. S.A (TEL) 9866647047</p> |

| పీరియడ్ సంఖ్య | బోధనాంశం | బోధనాభ్యసవ్యూహాలు - అనుభవాలు | సామగ్రి | మూల్యాంకనం |
|---------------|---------------|---|---|--|
| 14 వ పీరియడ్ | వ్యాకరణాంశాలు | <p>1. ఉపోద్ఘాతం- పలకరింపు</p> <ul style="list-style-type: none"> * పిల్లలను ఆప్యాయంగా పలకరిస్తాను * పునశ్చరణ - ముందురోజు నిర్వహించిన అంశాలను పునశ్చరణ చేస్తాను. * ఇంటి పనిని పరిశీలించి దోషాలను సవరిస్తాను <p>సామర్థ్యాల సాధన - ఇత్యసంధి .</p> <ol style="list-style-type: none"> 1. సంధిని గురించి వివరణ చేస్తాను. 2. ఇత్య సంధి పట్ల అవగాహన కల్పిస్తాను. 3. తరగతి చర్చ ద్వారా పూర్వ పరస్వరాలపై అవగాహనను కల్పిస్తాను.. 4. నోటు పుస్తకంలో నియోజనాలను రాయిస్తాను 5. కొన్ని ఉదాహరణల ద్వారా మూల్యాంకనం చేస్తాను. 6. దోషాలను సరిచేస్తాను. 7. వ్యక్తిగత మరియు జట్టు కృత్యంగా నిర్వహిస్తాను. | <p>నల్లబల్ల, చార్టు, పాఠ్యపుస్తకం, బాలవ్యాకరణం</p>  <p>ఏమంటివి? మంచిని పంచమటివా?</p> <p>ఏమి + అంటివి</p> <p>పూర్వపదం పరపదం</p> <p>ఏమ్యాదుల ఇత్తునకు సంధి వైకల్పికము</p> <p>ఏమ్యాదులు = ఏమి , మఱి మొదలైనవి</p> <p>ఇత్తు = ప్రాస్యమైన 'ఇ' కారము.</p> <p>వైకల్పికము = సంధి జరగవచ్చు, జరగకపోవచ్చు</p> <p>ఏమి + అంటివి = (ఇ+అ) = ఏమంటివి</p> <p>ఏమంటివి - నిత్యము</p> <p>ఏమియంటివి - అనిత్యము</p> | <p>ఇంటి పని: క్రింది వాక్యాలను పరిశీలించండి</p> <ol style="list-style-type: none"> 1. కొండపల్లి విహార యాత్రకు వెళ్ళి ఏమేమి కొన్నారు 2. మంచి నెంచువారు మానవులే? 3. మంచి కొంచెం చేసినా పదింతలు ఫలితాన్ని ఇస్తుంది 4. సిరిగల వానికేయ్యడల చేసినా మేలు నిష్ఫలం <p>* గీత గీసిన పదాలను విడదీయండి</p> <ol style="list-style-type: none"> 1. ఏమేమి = + 2. మంచి నెంచు = + 3. పదింతలు = + 4. వానికేయ్యడల = + <p>* క్రింది పదాలను విడదీసి పూర్వ స్వరాలన్ని గమనించండి.</p> <ol style="list-style-type: none"> 1. అమ్మగారింట్లో = + 2. అత్తగారింట్లో = + 3. చేతికండేడు = + 4. చిన్నదైనా = + 5. లేనిదంటు = + <p>-prepared by N.పార్థ సారథి, S.A (TEL) 9866647047</p> |

9వ సోపానం

| పీరియడ్ సంఖ్య | బోధనాంశం | బోధనాభ్యసవ్యాహారాలు - అనుభవాలు | సామగ్రి | మూల్యాంకనం |
|---------------|------------------|---|--|---|
| 15 వ పీరియడ్ | ప్రాజెక్ట్ వర్క్ | <p>1. ఉపోద్ఘాతం- పలకరింపు</p> <ul style="list-style-type: none"> * పిల్లలను ఆప్యాయంగా పలకరిస్తాను * పునశ్చరణ - ముందురోజు నిర్వహించిన అంశాలను పునశ్చరణ చేస్తాను. * ఇంటి పనిని పరిశీలించి దోషాలను సవరిస్తాను <p>సామర్థ్యాల సాధన - ప్రాజెక్ట్ వర్క్</p> <ol style="list-style-type: none"> 1. ప్రాజెక్ట్ వర్క్ కోసం తరగతి జట్లను సిద్ధం చేస్తాను. 2. గత ప్రాజెక్ట్ వర్క్ లో గల లోపాలు మరలా పునరావృతం కాకుండా తగు సూచనలు చేస్తాను. 3. ప్రాజెక్ట్ అంశాలు కు సంబంధించినా విశ్లేషణ చేస్తాను. 4. చుట్టూ ఉన్న పరిసరాలలోని మానవులకు మేలుచేసే (వేప/రావి/తులసి/తుమ్మ) ఏమైన చెట్ల చిత్రాలు గీయించి దాని గురించి రాయుస్తాను. 5. ప్రాజెక్ట్ వర్క్ కి సంబంధించిన అంశాలు ఎక్కడెక్కడ లభిస్తాయో సూచిస్తాను. 6. గ్రంథాలయ పుస్తకాలు, ఇంటర్నెట్ URL లు తెలియజేస్తాను. 7. కొన్ని ఉదాహరణల ద్వారా మూల్యాంకనం చేస్తాను. 8. దోషాలను సరిచేస్తాను. 9. జట్టు కృత్యంగా నిర్వహిస్తాను. | <p>నల్లబల్ల</p> <p>ప్రాజెక్ట్ వర్క్ ప్రదర్శన -</p>  <p>మారేడు చెట్టు</p> <p>దీనికి మరొక పేరు 'చిల్కము'. ఇది 8 నుండి 9 మీటర్ల వరకు ఎత్తు పెరుగుతుంది. ఈ చెట్టు కాయలు చాలా గట్టిగా ఉంటాయి. కాయల గుజ్జు తేనెతో కలిపి తీసుకుంటే జ్వరము తగ్గుతుంది. మొలలు, చక్కెర వ్యాధికి ఈ చెట్టు కాయల గుజ్జు అద్భుతంగా పనిచేస్తుంది. దీనియందు క్యాల్షియం, ఫాస్ఫరస్, ఐరన్, B, C విటమిన్లు పుష్కలంగా ఉంటాయి.....</p> <p>మారేడు కాయ</p>  <p>మారేడు ఆకు (చిల్క పత్రం)</p>  <p>(పై విధంగా ప్రాజెక్ట్ వర్క్ చేయించి ప్రదర్శింపజేస్తాను)</p> | <p>ఇంటి పని:</p> <ul style="list-style-type: none"> * చుట్టూ ఉన్న పరిసరాలలోని మానవులకు మేలుచేసే (వేప/రావి/తులసి/తుమ్మ) ఏమైన చెట్ల చిత్రాలు గీయండి. దాని గురించి రాయండి. <p>(రెండవ మూల్యాంకనం)</p>  <p>-prepared by N.పార్థ సారథి. S.A (TEL) 9866647047</p> |

| పీరియడ్ సంఖ్య | బోధనాంశం | బోధనాభ్యసవ్యూహాలు - అనుభవాలు | సామగ్రి | మూల్యాంకనం |
|---------------|------------|--|--|--|
| 16 వ పీరియడ్ | నీతి పద్యం | <p>1. ఉపోద్ఘాతం- పలకరింపు</p> <p>* పిల్లలను ఆప్యాయంగా పలకరిస్తాను</p> <p>* పునశ్చరణ - ముందురోజు నిర్వహించిన అంశాలను పునశ్చరణ చేస్తాను.</p> <p>* ఇంటి పనిని పరిశీలించి దోషాలను సవరిస్తాను</p> <p>సామాన్యాల సాధన - నీతి పద్యం</p> <p>1. నీతి పద్యాన్ని పిల్లలచేత చదివిపజ్జేసి వివరిస్తాను.</p> <p>2. అందులోని విశేషాలను తెలియజేస్తాను..</p> <p>3. పూర్తి తరగతి కృత్యంగా నిర్వహిస్తాను.</p> <p>4. కీలకాంశాలను, పదాలను నల్లబల్లపై రాయుస్తాను.</p> <p>5. సొంతశైలిలో కొన్ని వాక్యాలు రాయడాన్ని ప్రోత్సహిస్తాను. దోషాలను సరిచేస్తాను.</p> | <p>నల్లబల్ల</p>  <p>మేలైనను గీడైనను శీలవతీ! మనుజుడెద్ది సేయు బరులకు వాలయంబుగ నది ఫల కాలంబున గుడచు వేరుగులుగదు చెప్పుమా!</p> <p>భావం : ఓ సదాచార సంపన్నురాలా! మానవుడు ఇంకొకరికి మేలుచేసినా, కీడుచేసినా దానికి సంబంధించిన ఫలితాన్ని అనుభవించి తీరతాడు. ఫలితం అనుభవించుటలో ఇంకో విధంగా జరగనే జరగదు.</p> | <p>ఇంటి పని: మీకు నచ్చిన ఏదైనా ఒక నీతి పద్యాన్ని నేర్చుకుని చెప్పండి</p>  <p>-prepared by N.పార్థ సారథి. S.A (TEL) 9866647047</p> |

| పీరియడ్ సంఖ్య | బోధనాంశం | బోధనాభ్యసవ్యాహారాలు - అనుభవాలు | సామగ్రి | మూల్యాంకనం |
|---------------|-----------------|--|--------------|--|
| 16 వ పీరియడ్ | నేనివి చేయగలనా? | <p><u>1. ఉపోద్ఘాతం- పలకరింపు</u></p> <p>* పిల్లలను ఆప్యాయంగా పలకరిస్తాను</p> <p>* పునశ్చరణ - ముందురోజు నిర్వహించిన అంశాలను పునశ్చరణ చేస్తాను.</p> <p>* ప్రాజెక్ట్ వర్కు ను మూల్యాంకనం చేసి సూచనలను చేస్తాను. మూడవ మూల్యాంకనానికి ఏర్పాట్లు చేసుకొంటాను.</p> <p><u>నేనివి చేయగలనా? - విద్యార్థి స్వీయ మూల్యాంకనం - పరిశీలన</u></p> <p>1. ఈ శీర్షిక ద్వారా నాలుగు ప్రశ్నలకు సమాధానాలు గుర్తింపజేస్తాను.</p> <p>2. గుర్తించని విద్యార్థులు ఎంతమంది ఉన్నారు తెలుసుకుంటాను.</p> <p>3. 20% కంటే ఎక్కువమంది వెనుకబడి ఉంటే బోధనతో పునర్వలనం చేయిస్తాను.</p> <p>4. తక్కువ ఉంటే సలహాలు, సూచనలతో ప్రోత్సహిస్తాను.</p> | పాఠ్యపుస్తకం |  <p>- రూపకల్పన ఎన్.పార్థ సారథి, పాఠశాల సహాయకులు (తెలుగు) 9866647047</p> |

**** పాఠశాల నిర్వహణ, వ్యక్తిగత సెలవులను అనుసరించి పాఠ్యప్రణాళికలో మార్పులు-చేర్చులు చేసుకోవలెను.**

**** ఉపాధ్యాయుని, విద్యార్థుల, ప్రధానోపాధ్యాయుని ప్రతిస్పందనలను తప్పనిసరిగా రికార్డు చేయవలెను.**



మీ విలువైన సలహాలు సూచనలు అందించగలరని మనవి. - అక్షరాధ్యన .కామ్.