



F

# తెలుగుతోట 1

తెలుగు వాచకం



D6Q2B5



## ఉపాధ్యాయులకు సూచనలు

- ◆ అమ్మ భాషలోని మాధుర్యాన్ని ఆస్వాదిస్తూ ఆడుతూ, పాడుతూ, మాట్లాడుతూ ఆనందంగా భాష నేర్చుకోవడం అనే లక్ష్యంతో ఈ పాఠ్యపుస్తకం రూపొందించబడింది.
- ◆ పిల్లలు వినడం, ఆలోచించి మాట్లాడడం, ధారాళంగా చదవడం, అర్థంచేసుకొని సొంతమాటల్లో చెప్పడం, భావాన్ని గ్రహించడం, రాయడం, సృజనాత్మక వ్యక్తీకరణ వంటి సామర్థ్యాలను సాధించడానికి వీలుగా ఈ తెలుగు పాఠ్యపుస్తకం రూపొందింది.
- ◆ ప్రతి పాఠమూ చిత్రంతో కూడిన సన్నివేశంతో, గేయంతో ప్రారంభమౌతుంది.
- ◆ ప్రతి పాఠంలో కూడా వినడం, మాట్లాడడం, చదవడం, రాయడం వంటి సామర్థ్యాలకు సంబంధించిన అభ్యాసాల వద్ద ప్రత్యేక చిత్రాలు (లోగోలు) ఉన్నాయి.
- ◆ పాఠాన్ని ప్రారంభించేముందు చిత్రం ఆధారంగా పిల్లలచేత మాట్లాడించాలి. ఆలోచింపజేసే ప్రశ్నలు అడగాలి.
- ◆ ఆ తర్వాత పాఠాన్ని బోధించాలి. గేయాలను చెప్పడానికి ముందుగానే గేయాన్ని చార్టుమీద, లేదా బోర్డుమీద రాయాలి. ఉపాధ్యాయులు చదివి వినిపించాలి. పిల్లలచేత పలికించాలి. అభినయంతో పాడేలా అభ్యాసం కల్పించాలి.
- ◆ గేయం / పాట... దీనిలో నేర్పాల్సిన కీలకపదాన్ని పిల్లలచేత గుర్తింపజేయాలి. దీనిలో అక్షరాలను స్పష్టంగా పలకడం, చదవడం, రాయడం చేసేలా అభ్యాసం కల్పించాలి.
- ◆ పాఠంలోని కీలకపదంలో ఉన్న అక్షరాలను వర్ణమాల చార్టులో గుర్తింపజేయాలి.
- ◆ వినడం, మాట్లాడడం వంటి కృత్యాలను పూర్తి తరగతి గది కృత్యంగా నిర్వహించాలి. అందరు పిల్లలూ స్వేచ్ఛగా మాట్లాడేలా ప్రోత్సహించాలి.
- ◆ చదవడం, రాయడం అభ్యాసాలను జట్టు కృత్యాలుగా నిర్వహించాలి.
- ◆ చదవడం, రాయడం నేర్పడానికి అవసరమైన వర్ణమాల, పదజాల పట్టికల వంటివాటిని ముందుగానే సిద్ధం చేసుకోవాలి. బోధనాభ్యసన ప్రక్రియల్లో వినియోగించాలి.
- ◆ చదవడం, రాయడం అభ్యాసాలకు సంబంధించిన సూచనల గురించి పిల్లలకు అవగాహన కల్పించాలి. పిల్లలు వీటిని వ్యక్తిగతంగా రాసేలా చూడాలి.
- ◆ తెలుగు పాఠ్యపుస్తకంతోపాటు తప్పనిసరిగా పిల్లలచేత అభ్యాసకలో అభ్యాసాలు చేయించాలి. ప్రతిరోజూ పిల్లలచేత పదాలను రాయించాలి. ఉక్తలేఖనం చెప్పాలి.
- ◆ ఈ పాఠ్యపుస్తకం పదపద్ధతిలో రూపొందించినందువల్ల కీలక పదానికి సంబంధించి చిత్రంతో కూడిన పాఠాలు ఉంటాయి. కాబట్టి వర్ణమాల క్రమంలో పరిచయం చేయలేదు. సందర్భోచితంగా అర్థవంతమైన ప్రక్రియ ద్వారా పరిచయం చేశారు. చివర వర్ణక్రమాన్ని పరిచయం చేశారు.
- ◆ పాఠ్యపుస్తకం ద్వారా వీలైనన్ని ఎక్కువ పదాలను పరిచయం చేయడానికి బదులు నిత్యజీవితంలో వినియోగించే పదాల ఆధారంగా చదవడం, రాయడం కోసం అభ్యాసాలు ఉన్నాయి. తెలిసిన పదాలలోని అక్షరాలతోనే నూతన పదజాల నిర్మాణం చేసేలా, వినియోగించేలా అభ్యాసాలు ఉన్నాయి.
- ◆ ఒకటవ తరగతి ప్రారంభంలో పిల్లలు స్వేచ్ఛగా మాట్లాడడానికి, సంసిద్ధులను చేయటానికి సంసిద్ధతా పాఠాలు ప్రత్యేక పుస్తకంగా ఇవ్వబడుతున్నాయి. ఇవి సన్నివేశ చిత్రాలు, అభినయ గేయాలు, కథలు, చిత్రకథలు రూపంలో ఉన్నాయి. వీటిని చూపించి పిల్లలచేత మాట్లాడించాలి, పాడించాలి, రంగులు వేయించాలి.
- ◆ ఒకటవ తరగతి పూర్తయేసరికి పిల్లలు సరళపదాలు చదవడం, రాయడం చేయగలుగుతారు. ఈ లక్ష్యసాధనకు ప్రణాళికాబద్ధంగా బోధనాభ్యసన ప్రక్రియలు నిర్వహించాలి.
- ◆ పాఠశాలలకు సరఫరా చేసిన బాలసాహిత్యం, వానచినుకులు, కథావాచకాలు, కథల కార్డుల వంటివాటిని అదనపు పఠనసామగ్రిగా వినియోగించాలి.
- ◆ ప్రతిరోజూ తెలుగు భాషాబోధనకు కేటాయించిన 85 ని||ల సమయంలో పాఠ్యపుస్తకం, సాధన ఆధారంగా అభ్యాసాలను చేయిస్తే, గ్రంథాలయ పుస్తక పఠనం కోసం కేటాయించిన పీరియడ్లో వానచినుకులు పుస్తకాలను, బాలసాహిత్యాన్ని, అదనపు పఠన సామగ్రిని తప్పనిసరిగా వినియోగించాలి.
- ◆ పిల్లల అభ్యసనాన్ని పాఠ్యపుస్తకానికే పరిమితం చేయకుండా, వీలైనంత ఎక్కువగా పఠనసామగ్రిని, బోధనాభ్యసన సామగ్రిని వినియోగించి భాషాసామర్థ్యాలను సాధింపజేయాలి.

## సాధించవలసిన సామర్థ్యాలు

### I. వినండి - మాట్లాడండి

- ◆ పరిచితమైన కథలు, పాటలు, సంభాషణలు విని అర్థంచేసుకోవాలి.
- ◆ విన్న అంశం గురించి ఎవరు? ఏమిటి? ఎక్కడ? వంటి ప్రశ్నలకు సమాధానాలు ఇవ్వగలగాలి.
- ◆ సూచనలు విని అర్థం చేసుకొని ఆ ప్రకారం చేయగలగాలి.
- ◆ వింటున్నప్పుడు అక్షరాల మధ్య, ధ్వని భేదాలను గుర్తించగలగాలి.
- ◆ తెలిసిన, చూసిన వాటి గురించి స్వేచ్ఛగా మాట్లాడగలగాలి.
- ◆ చిత్రాల ఆధారంగా మాట్లాడగలగాలి. అనగా ఎవరున్నారు? ఏం జరుగుతుంది? ఏం చేస్తున్నారు? వంటి అంశాలు చెప్పగలగాలి.
- ◆ వర్ణమాల, సరళపదాలను స్పష్టంగా పలకగలగాలి.

### II. చదవండి

- ◆ గేయాలు, పాటలు వంటి వాటిలో వాక్యాలను గుర్తించగలగాలి.
- ◆ ఇచ్చిన అంశంలో కీలకపదాలను, వాటిలోని అక్షరాలను గుర్తించగలగాలి.
- ◆ పదాలలోని అక్షరాలను వర్ణమాల చార్టులో గుర్తించగలగాలి.
- ◆ సరళపదాలు, సరళమైన వాక్యాలను ధారాళంగా, తప్పుల్లేకుండా చదవగలగాలి.
- ◆ చదువుతున్న పదాలలో కీలక అక్షరాలను గుర్తించి గళ్ళలో రాయగలగాలి.
- ◆ చిత్రాలతో పదాలను జతచేయగలగాలి.

### III. రాయండి

- ◆ నేర్చుకున్న అక్షరాలను ఉపయోగించి సొంతంగా పదాలను రాయగలగాలి.
- ◆ వర్ణమాల ఆధారంగా సరళపదాలు రాయగలగాలి.
- ◆ చుక్కలు కలుపుతూ అక్షరాలు రాసే క్రమాన్ని తెలుసుకోగలగాలి.
- ◆ చిత్రం ఆధారంగా సరళపదాలను రాయగలగాలి.
- ◆ తప్పుల్లేకుండా, అందంగా రాయగలగాలి.
- ◆ ఉక్తలేఖనం రాయగలగాలి.

### IV. సృజనాత్మకత

- ◆ గేయాలను అభినయంతో పాడాలి.
- ◆ చిత్రాలు గీసి, రంగులు వేసి పదాలు రాయగలగాలి.
- ◆ చిత్రం ఆధారంగా కథను ఊహించి చెప్పగలగాలి.

## విషయసూచిక

క్ర.సం. పాఠం	నేర్చుకోవలసినవి	నెల	పేజీ
◆ బాలగేయాలు	అభినయంతో పాడటం	} జూన్ సుండి జులై వరకు	2 - 5
◆ అమ్మ చిత్రం	స్వేచ్ఛగా మాట్లాడటం		6 - 7
◆ అక్షర గేయాలు, వర్ణమాల	వర్ణమాల పరిచయం		8 - 9
◆ అక్షర పరిచయం చిత్రాలు	వర్ణమాల మౌఖిక పరిచయం		10 - 19
◆ ఆడుకుందాం - వర్ణమాల ఆట			20 - 21
1. పడవ	ప, డ, వ	ఆగష్టు	22
చందమామ రావె	న, స	„	26
2. మేలుకొలుపు	గ, ం	„	30
ఉడత ఉడత హూచ్	ఉ, త	సెప్టెంబర్	34
3. తకధిమితోం	బ, ల	„	38
అరక	అ, ర, క	„	42
4. ఊహల ఊయల	ఊ, య	అక్టోబర్	46
బావా బావా పన్నీరు	మ, చ	„	50
5. ఆట	ఆ, ట	నవంబర్	54
జడ - దండ	జ, ద	„	58
6. ఇల్లు - ఈగ	ఇ, ఈ	„	62
ఎలుకమ్మ	ఎ, ఏ, ఐ	డిశంబర్	66
7. అమ్మ ఒడి	ఒ, ఓ, ఔ	„	70
మేఘం - ఛత్రం	ఖ, ఘ, ఛ, ఝ, ఞు	„	74
8. పాఠశాల పండుగ	ఠ, ఢ, ణ, థ, ధ	జనవరి	78
శుభదాయిని	ఫ, భ, శ, ష, హ, క, క్ష	„	82
9. గలగల మాటలు	అక్షరమాల	ఫిబ్రవరి	86
గుణింతాలం	గుణింతగుర్తుల పరిచయం	„	90
◆ పద్యరత్నాలు	విలువలు		94 - 95


సూచన: ప్రతి రెండు పాఠాలకు ఒక పద్యాన్ని నేర్పించండి



జేజేలు

అమ్మకు జేజే  
నాన్నకు జేజే  
బంగారు భారత  
భూమికి జేజే  
చదువులు నేర్పే  
గురువుకు జేజే  
అన్నం పెట్టే  
రైతుకు జేజే





## ఆనందం - ఆనందం

ఆనందం ఆనందం

ఆటలె పిల్లలకానందం

ఆనందం ఆనందం

పాటలె పిల్లలకానందం

ఆనందం ఆనందం

ఆటలు, పాటలె ఆనందం

ఆనందం ఆనందం

అల్లరె పిల్లలకానందం.




## తారంగం - తారంగం

తారంగం తారంగం  
తాండవ కృష్ణ తారంగం  
వేణునాథా తారంగం  
వేంకట రమణ తారంగం  
వెన్నదొంగా తారంగం  
చిన్ని కృష్ణా తారంగం


## తాయిలం

ఆటలు ఆడీ పాటలు పాడీ  
అలసీ వచ్చానే  
తియ్యతీయని తాయిలమేదో  
తెచ్చీపెట్టమ్మా  
గూటీలోని బెల్లం ముక్క  
కొంచెంపెట్టమ్మా  
చేటాలోని కొబ్బరికోరూ  
చారెడు తియ్యమ్మా  
అటకామీదీ అటుకులకుండా  
అమ్మా దింపమ్మా  
తియ్యతియ్యని తాయిలమేదో  
తీసీపెట్టమ్మా





# అమ్మ





# అక్షర గేయాలు

## అచ్చుల గేయం

### అమ్మ మొదటి దైవం

అమ్మ మొదటి దైవము  
 ఆవు పాలు మధురము  
 ఇటుక గోడ మందము  
 ఈల పాట విందము  
 ఉడుత తోక అందము  
 ఊయలూగు చుందము  
 ఎలుక వల్ల నష్టము  
 ఏనుగెక్కుటిష్టము  
 ఐస్క్రీం చల్లన  
 ఒంటె నడక మెల్లన  
 ఓడ నీట తేలును  
 ఔటు భలే పేలును.

## హల్లుల గేయం

### అక్షరాల జల్లులు

హల్లులోయ్ హల్లులు  
 - అక్షరాల జల్లులు  
 క, ఖ, గ, ఘ, ఙ  
 - కలిసీ మెలిసీ ఆడేద్దాం  
 చ, ఛ, జ, ఝ, ఞ  
 - చక్కగ పాటలు పాడేద్దాం  
 ట, ఠ, డ, ఢ, ణ  
 - టక్కున జవాబు చెప్పేద్దాం  
 త, థ, ద, ధ, న  
 - తగవులు లేక కలిసుందాం  
 ప, ఫ, బ, భ, మ  
 - పెద్దల మాటలు పాటిద్దాం  
 య, ర, ల, వ, శ, ష, స  
 - ఎల్లరి మనసులు గెలిచేద్దాం  
 హ, క్ష, ఱ  
 - హాయిహాయిగా చదివేద్దాం



అ ఆ ఇ ఈ ఉ ఊ ఋ ఌ ఋ ఌ

ఎ ఏ ఐ ఒ ఓ ఔ అం అః C

క ఖ గ ఘ ఙ

చ ఛ డ ఢ ణ

ట త డ ఢ ణ


త థ ద ఢ న

ప ఫ బ భ మ


య ర ల వ శ ష స హ క్ష ణ

- సూచన :
- ♦ గళ్ళలో ఉన్న ఋ, ౠ, ౡ, C, ఛ, ఞ, ణ అక్షరాలు ప్రస్తుతం వాడుకలో లేవు.
  - ♦ గళ్ళలో ఉన్న జ, ఙ అక్షరాలను పై తరగతులలో నేర్పుకుంటారు. వాటి ఉపయోగం తెలుసుకుంటారు.
  - ♦ 'క్ష' ను సంయుక్తాక్షరంగా గుర్తించాలి. దానికి ప్రత్యేక లిపి చిహ్నం ఉన్నది కాబట్టి దానిని వర్ణమాలలో చూపించే సంప్రదాయం ఉంది.



అ



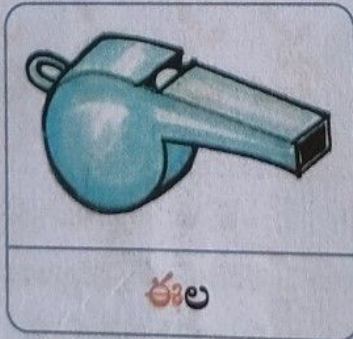
ఆ



ఇ



ఈ



ఉ



ఉదత



ఉట్టి

ఉం



ఉంయల



ఉండ

ఋ



ఋషి




ఋక్షం

ఎ




ఎలుక



ఎద్దు

ఏ



ఏనుగు




ఏతం

# బి బి బి బి అం అః



ఐరావతం



ఐరేని



ఒంటె



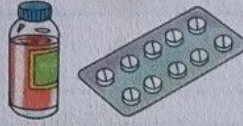
ఒడ్డాణం



ఓడ



ఓదనం



ఔషధం



ఔటు



అంగడి



అందెలు



అంతఃపురం

క



కన్ను




కప్ప

ఖ

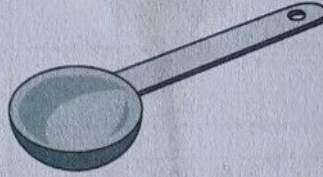


ఖర్జూరం



ఖరం

గ



గరిటె



గడియారం

ఘ



ఘంటిక



ఘటం



చ



చక్రం



చందమామ

చ



చక్రం




పింఛం

జ



జడ




జలైడ

రు



రుఫురి



రుఫుషం

ట



టమాట



పీట

ర



పాఠశాల



కంఠం

ద



డబ్బా



డప్పు

క




ధంక



ధమరుకం

బి



బాణం



వీణ


# త ద ద ద న



తలుపు




తబల



గ్రంథం



రథం



దండ



దంతం



ధనం



ధనియాలు



నత్త



నంది

# ప ప బ బ మ




పలక




పనస



ఫలం



ఫలకం



బంతి



బండి




భజన



భరిణె



మంచం



మందారం

య



యతి



యంత్రం

ర



రంపం



పాఠ

ల

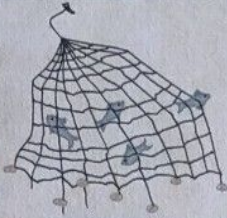


లడ్డు



తల

వి



వల



వంకాయ

శ



శంఖం



కలశం

# పక్షి పంపి కొ యి కూ



వేషం




మేషం




సంచి



సజ్జ



హంస



సింహం



తాళం



గంగాళం



ద్రాక్ష



నక్షత్రం



యంత్రం



రంపం



లడ్డు



వంకాయ




శంఖం



మంచం



భజన



బంతి



ఫలం



పలక

# ఆడుకుందాం



గరిటె



ఘంటిక

జ



చందమామ



చత్రం



ఖర్జూరం



కన్ను



అంతఃపురం



అంగడి



ఔషధం



# మొదలు పెట్టండి



అమ్మ



అవు



ఇల్లు



ఈల



సంచి



హంస



తాళం




ద్రాక్ష

ఓ



ధనం



దండ



రథం



తబల




వీణ

అక్షరాల

ఆట



ధంక



ఝుషం

ఝ



టమాట



పాఠశాల




డబ్బా



ఒంటె



ఐరావతం



ఏనుగు



ఎలుక



ఉడత



ఊయల



బుషి








# 1

# పడవ

ప,డ,వ

చిన్నపడవ పెద్దపడవ  
 చిత్రమైన కత్తిపడవ  
 నీటి మీద నడిచేటి  
 నీటైన నా పడవ  
 కాగితంతో చేసినట్టి  
 అగిపోని ఈ పడవ  
 వాన కురిసినంతనే  
 వదలాలి నా పడవ





## వినండి - మాట్లాడండి



- (అ) గేయం పాడండి, అభినయించండి.
- (ఆ) పాఠం చిత్రంలో ఎవరేం చేస్తున్నారో చెప్పండి.
- (ఇ) కింది చిత్రం ఆధారంగా మాట్లాడండి.




## చదవండి



- (అ) గేయంలోని వాక్యాలలో "పడవ" పదానికి '○' చుట్టండి.
- (ఆ) కింది వాక్యాలలో "పడవ" పదానికి '○' చుట్టండి.



వేద పడవ బొమ్మ గీసింది



పవన్ కాగితపు పడవ చేశాడు



(ఇ) చిత్రం చూడండి. పదం చదవండి.  
అక్షరాలను వర్ణమాలలో గుర్తించండి.



ప డ వ

పడవ

(ఈ) కింది గళ్ళలో అక్షరాలు చెప్పండి.

ప	డ	వ
1	2	3

1వ అక్షరం ఏమిటి?

2వ అక్షరం ఏమిటి?


3వ అక్షరం ఏమిటి?

1, 2, 3 అక్షరాలు కలిపి చదవండి


3, 2 అక్షరాలు కలిపి చదవండి

(ఉ) కింది బొమ్మలు ప, డ, వ అనే అక్షరాలతో మొదలవుతాయి. వాటి పేర్లు చెప్పండి.

పలక




పనస




డప్పు




డబ్బా



వంకాయ



వల



(ఊ) పదాలను చదవండి. 'వ' అక్షరం కింద గీత గీయండి

పడవ వడ




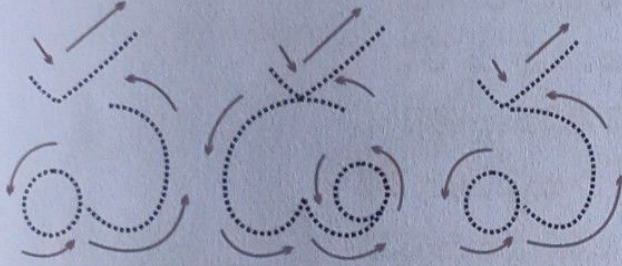


## రాయండి





(అ) గుర్తుల ఆధారంగా చుక్కలను కలుపుతూ అక్షరాలు రాయండి.

(ఆ) చుక్కలు కలుపుతూ గీతల్లో రాయండి.





(ఇ) కింది బొమ్మ మీద ఉన్న అక్షరాలతో ఏర్పడే పదాలు రాయండి.



## సృజనాత్మకత



పిల్లలూ! చుక్కలు కలుపుతూ చిత్రం గీయండి. రంగులు వేయండి. పేరు రాయండి.



ప డ వ



తెలుగు తోట



# చందమామ రావె

న, స

చందమామ రావె జాబిల్లిరావె  
 కొండెక్కిరావె కోటిపూలు తేవె  
 బండెక్కిరావె బంతిపూలు తేవె  
 తేరుమీద రావె తేనెపట్టు తేవె  
 పల్లకిలో రావె పాలుపెరుగు తేవె  
 పరుగెత్తిరావె పనస పండు తేవె  
 నామాట వినవె నట్టింట బెట్టవె  
 అన్నిటిని తేవె అందరికి ఇయ్యవె





## వినండి - మాట్లాడండి



- (అ) గేయం పాడండి, అభినయించండి.
- (ఆ) పాఠం చిత్రంలో ఎవరేం చేస్తున్నారో చెప్పండి.
- (ఇ) కింది చిత్రం ఆధారంగా మాట్లాడండి.



## చదవండి



- (అ) గేయంలోని వాక్యాలలో “పనస” పదానికి ‘○’ చుట్టండి.
- (ఆ) కింది వాక్యాలలో “పనస” పదానికి ‘○’ చుట్టండి.




రవి పనస తొనలు తిన్నాడు



రవి పనస గింజ నాటాడు

(ఇ) చిత్రం చూడండి. పదం చదవండి.  
వర్ణమాలలో గుర్తించండి.



ప న స

పనస

(ఈ) కింది గళ్ళలో అక్షరాలు చెప్పండి.

ప	డ	వ	న	స
1	2	3	4	5

1వ అక్షరం ఏమిటి?

4వ అక్షరం ఏమిటి?


5వ అక్షరం ఏమిటి?

1, 4, 5 అక్షరాలు కలిపి చదవండి

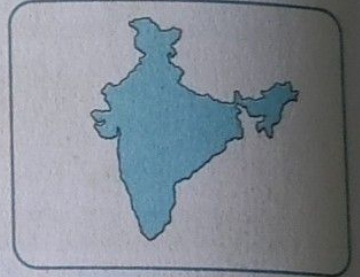
3, 5 అక్షరాలు కలిపి చదవండి

(ఉ) కింది బొమ్మలు ప,న,స అనే అక్షరాలతో మొదలవుతాయి. వాటి పేర్లు చెప్పండి.

పరుపు



పటం



నంది




నక్క



సంచి



సపోట



(ఊ) కింది పదాలను చదవండి.

వస పన వడ పనస నవనవ  
పస నన పడవ పసపస నసనస


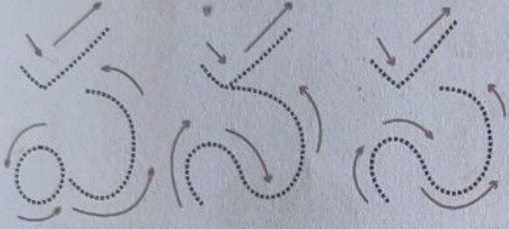


### రాయండి





(అ) చుక్కలు కలుపుతూ గీతల్లో రాయండి.

(అ) గుర్తుల ఆధారంగా చుక్కలను కలుపుతూ అక్షరాలు రాయండి.




(ఇ) పనస బొమ్మ మీద గల అక్షరాలతో ఏర్పడే పదాలు రాయండి.



### సృజనాత్మకత



పిల్లలూ! చుక్కలు కలుపుతూ చిత్రం గీయండి. రంగులు వేయండి. పేరు రాయండి.



పనస \_\_\_\_\_






U8X2Q7

## 2 మేలుకొలుపు

గ, 0

చిన్నారి పొన్నారి చిట్టి నాతల్లి!  
చుక్కల్లో చంద్రుడూ చూడవచ్చాడు  
తెల్లవారొచ్చింది కోడి కూసింది  
చూచేటి అక్కల్లు చూడరారమ్మ  
గంప కిందాకోడి గుడ్డుపెట్టింది  
ఆడేటి పిల్లల్లు చూడరారమ్మ  
ఆడేటి వారికి అచ్చావు పాలు  
పాడేటి వారికి పాల మీగడలు





## వినండి - మాట్లాడండి



- (అ) గేయం పాడండి, అభినయించండి.
- (ఆ) పాఠం చిత్రంలో ఎవరేం చేస్తున్నారో చెప్పండి.
- (ఇ) కింది చిత్రం ఆధారంగా మాట్లాడండి.



## చదవండి



- (అ) గేయంలోని వాక్యాలలో “గంప” పదానికి ‘○’ చుట్టండి.
- (ఆ) కింది వాక్యాలలో “గంప” పదానికి ‘○’ చుట్టండి.



గంప కింద కోడి ఉంది



గంప కింద కోడి గుడ్డు పెట్టింది

(ఇ) చిత్రం చూడండి. పదం చదవండి.  
వర్ణమాలలో గుర్తించండి.



గంప

గంప

(ఈ) కింది గళ్ళలో అక్షరాలు చెప్పండి.

గ	ం	ప	స	న	డ
1	2	3	4	5	6

1వ అక్షరం ఏమిటి?

2వ అక్షరం ఏమిటి?

1, 2 అక్షరాలు కలిపి చదవండి

1, 2, 3 అక్షరాలు కలిపి చదవండి

1,6, 3 అక్షరాలు కలిపి చదవండి

3, 2, 6, 1 అక్షరాలు కలిపి చదవండి

(ఉ) కింది బొమ్మలు గం, ప అనే అక్షరాలతో మొదలవుతాయి. వాటి పేర్లు చెప్పండి.

గంట



గంగాళం



పంజరం



పందిరి



(ఊ) పదాలను చదవండి. 'గ' అక్షరానికి '○' చుట్టండి.

నగ

గంప

గడగడ

పండడం

పగ

వంగ

నవనవ

వండడం

పస

వనం

గసగస

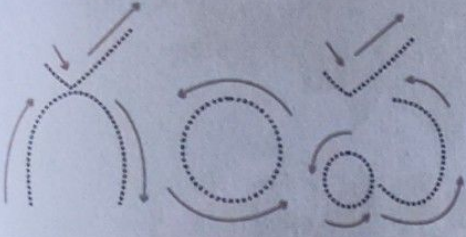
వంగడం



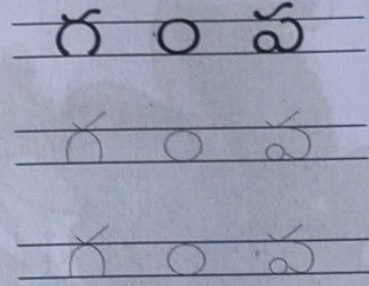
## రాయండి





(అ) గుర్తుల ఆధారంగా చుక్కలను కలుపుతూ అక్షరాలు రాయండి.



(ఆ) చుక్కలు కలుపుతూ గీతల్లో రాయండి.



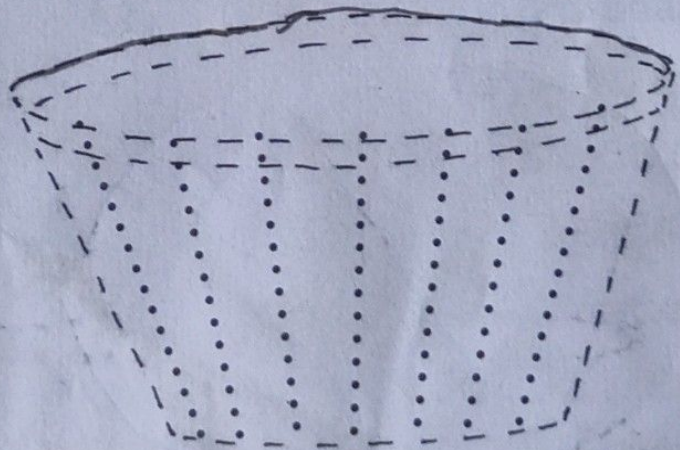
(ఇ) కింది అక్షరాలతో ఏర్పడే పదాలను రాయండి.



## సృజనాత్మకత



పిల్లలూ! చుక్కలు కలుపుతూ చిత్రం గీయండి. రంగులు వేయండి. పేరు రాయండి.



ఉడత! ఉడత! హూచ్!




ఉడత... ఉడత... హూచ్  
ఎక్కడికెళతావోచ్  
సంతకు వెళతావోచ్  
ఏమిటి తెస్తావోచ్  
బెల్లం తెస్తావోచ్  
నాకు ఇస్తావా?  
నేనివ్వను... పో... పో...  
మా పాపకిస్తాను...



## వినండి - మాట్లాడండి



- (అ) గేయం పాడండి, అభినయించండి.
- (ఆ) పాఠం చిత్రంలో ఎవరేం చేస్తున్నారో చెప్పండి.
- (ఇ) కింది చిత్రం ఆధారంగా మాట్లాడండి.



## చదవండి



- (అ) గేయంలోని వాక్యాలలో “ఉడత” పదానికి ‘○’ చుట్టండి.
- (ఆ) కింది వాక్యాలలో “ఉడత” పదానికి ‘○’ చుట్టండి.



ఉడత జామపండును తింటున్నది



ఉడత చేతిలో సంచి ఉంది

(బి) చిత్రం చూడండి. వదం చదవండి.  
వర్ణమాలలో గుర్తించండి.



ఉ ద త

ఉదత

(ఈ) కింది గళ్ళలో అక్షరాలు చెప్పండి.

ఉ	ద	త	ప	డ	వ
1	2	3	4	5	6

1వ అక్షరం ఏమిటి?

2వ అక్షరం ఏమిటి?


3వ అక్షరం ఏమిటి?

1, 2, 3 అక్షరాలు కలిపి చదవండి

4, 5, 6 అక్షరాలు కలిపి చదవండి

(ఊ) కింది బొమ్మలు ఉ, త అనే అక్షరాలతో మొదలవుతాయి. వాటి పేర్లు చెప్పండి.

ఉల




ఉంగరం



తల



తలుపు



(ఊ) వదాలను చదవండి. 'త' అక్షరానికి '○' చుట్టండి.

తడ	సంత	సగం	ఉండ
వడ	వంత	సంతసం	తడవడం
గడ	గంత	పంతం	నడపడం

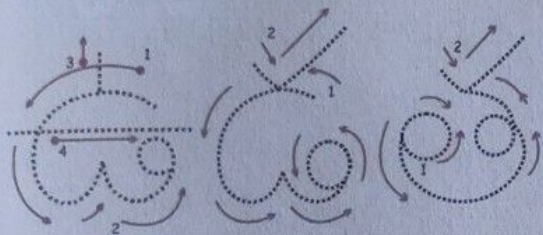


## రాయండి



(అ) చుక్కలు కలుపుతూ గీతల్లో రాయండి.

(అ) గుర్తుల ఆధారంగా చుక్కలను కలుపుతూ అక్షరాలు రాయండి.



ఉ డ త

ఉ డ త

ఉ డ త

(ఇ) కింది గళ్ళలోని అక్షరాలతో ఏర్పడే పదాలు రాయండి.

త	ఉ	డ
ప	స	న
గ	ం	వ

.....

.....

.....

.....

.....



## సృజనాత్మకత



పిల్లలూ! చుక్కలు కలుపుతూ చిత్రం గీయండి. రంగులు వేయండి. పేరు రాయండి.



\_\_\_\_\_







# 3

# తకధిమి తోం

బ, ల

తోం తోం తకధిమి తోం  
 తధిగిణ తధిగిణ తకధిమి తోం  
 తబల దరువులు ధింతక మోగెను  
 పాటకు తంబుర శృతిగా కలిసెను  
 వీణ వయొలిన్ జతగా చేరెను  
 అందెల రవకులు సవ్వడి చేసెను  
 తోం తోం తకధిమి తోం  
 తధిగిణ తధిగిణ తకధిమి తోం





## వినండి - మాట్లాడండి



- (అ) గేయం పాడండి, అభినయించండి.
- (ఆ) పాఠం చిత్రంలో ఎవరేం చేస్తున్నారో చెప్పండి.
- (ఇ) కింది చిత్రం ఆధారంగా మాట్లాడండి.



## చదవండి



- (అ) గేయంలోని వాక్యాలలో “తబల” పదానికి ‘○’ చుట్టండి.
- (ఆ) కింది వాక్యాలలో “తబల” పదానికి ‘○’ చుట్టండి.



నాన్న తబల కొనిచ్చాడు



రహీమ్ తబల వాయిచాడు

(ఇ) చిత్రం చూడండి. పదం చదవండి.  
వర్ణమాలలో గుర్తించండి.



త బ ల

తబల

(ఈ) కింది గళ్ళలో అక్షరాలు చెప్పండి.

త	బ	ల
1	2	3

1వ అక్షరం ఏమిటి?

2వ అక్షరం ఏమిటి?

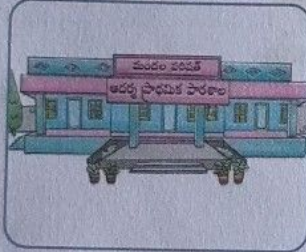
3వ అక్షరం ఏమిటి?

1, 3 అక్షరాలు కలిపి చదవండి


3, 2, 3, 2 అక్షరాలు కలిపి చదవండి

(ఉ) కింది బొమ్మలు బ, ల అనే అక్షరాలతో మొదలవుతాయి. వాటి పేర్లు చెప్పండి.


బడి



బంతి



లడ్డు



లవంగం



(ఊ) పదాలను చదవండి. 'బ' అక్షరానికి '○' చుట్టండి.

తల	బండ	తలగడ	లవంగం
లత	బలపం	తడవడం	గడగడ
తబల	బడబడ	తడపడం	లత తలగడ






## రాయండి



(అ) గుర్తుల ఆధారంగా చుక్కలను కలుపుతూ అక్షరాలు రాయండి.



(ఆ) చుక్కలు కలుపుతూ గీతల్లో రాయండి.

త బ ల

త బ ల

త బ ల

(ఇ) కింది గళ్ళలోని అక్షరాలతో ఏర్పడే పదాలు రాయండి.

ఉ	త	డ
బ	ప	వ
ల	ం	గ

---



---



---



---



---



---



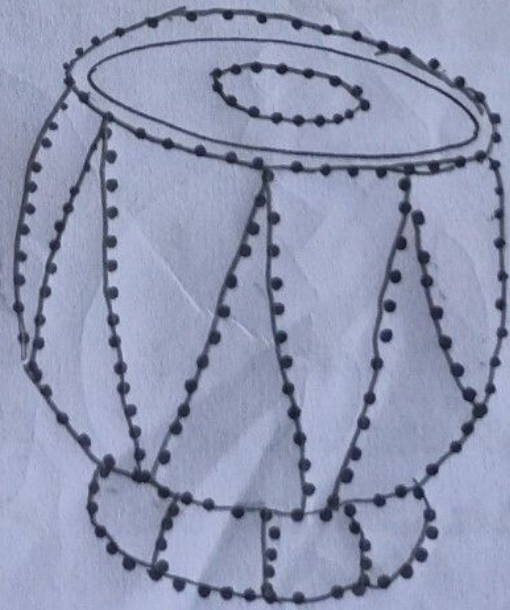
## సృజనాత్మకత



పిల్లలూ! చుక్కలు కలుపుతూ చిత్రం గీయండి. రంగులు వేయండి. పేరు రాయండి.




\_\_\_\_\_





# అరక

## అ, ర, క



అరక అరక ఇది మన అరక  
కలపతో చేసిన చక్కని అరక  
పొలమును చక్కగ దున్నే అరక


మిట్టను, మెట్టను దున్నే అరక  
రైతుకు అండగ ఉండే అరక  
అరక అరక ఇది మన అరక



## వినండి - మాట్లాడండి




- (అ) గేయం పాడండి, అభినయించండి.
- (ఆ) పాఠం చిత్రంలో ఎవరేం చేస్తున్నారో చెప్పండి.
- (ఇ) కింది చిత్రం ఆధారంగా మాట్లాడండి.




## చదవండి



- (అ) గేయంలోని వాక్యాలలో “అరక” పదానికి ‘○’ చుట్టండి.
- (ఆ) కింది వాక్యాలలో “అరక” పదానికి ‘○’ చుట్టండి.

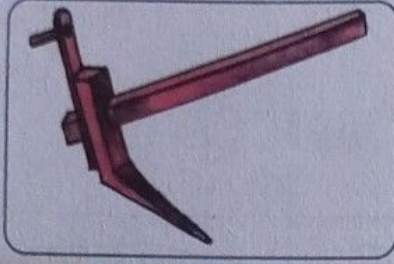


రైతు అరకతో పొలం వెళ్లాడు



రైతు అరకతో పొలం దున్నుతున్నాడు

(ఇ) చిత్రం చూడండి. పదం చదవండి.  
వర్ణమాలలో గుర్తించండి.



అ ర క

అరక

(ఈ) కింది గళ్ళలో అక్షరాలు చెప్పండి.

అ	ర	క
1	2	3

1వ అక్షరం ఏమిటి?

2వ అక్షరం ఏమిటి?

3వ అక్షరం ఏమిటి?

1, 2 అక్షరాలు కలిపి చదవండి


3, 2, 3, 2 అక్షరాలు కలిపి చదవండి

(ఉ) కింది బొమ్మలు అ, ర, క అనే అక్షరాలతో మొదలవుతాయి. వాటి పేర్లు చెప్పండి.


అద్దం



అరటి



రంపం




రథం



కప్ప



కవ్వం



(ఊ) పదాలను చదవండి. 'అ,ర,క' అక్షరాలకు '○' చుట్టండి.

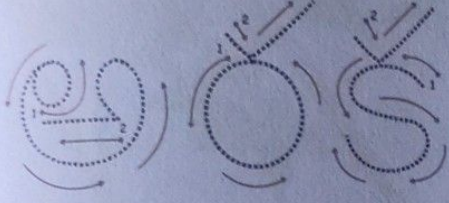
అల అరక కడప అండ రకం కరకర అడగడం  
కల పరక కడవ కండ రసం గరగర కడగడం  
వల నలక కలప బండ రంపం బరబర అలకడం



## రాయండి



(అ) గుర్తుల ఆధారంగా చుక్కలను కలుపుతూ అక్షరాలు రాయండి.



(ఆ) చుక్కలు కలుపుతూ గీతల్లో రాయండి.

అ ర క

అ ర క

\_\_\_\_\_

(ఇ) కింది గళ్ళలోని అక్షరాలతో ఏర్పడే పదాలు రాయండి.

అ	ం	గ
ర	బ	ప
న	క	డ

\_\_\_\_\_

\_\_\_\_\_

\_\_\_\_\_

\_\_\_\_\_


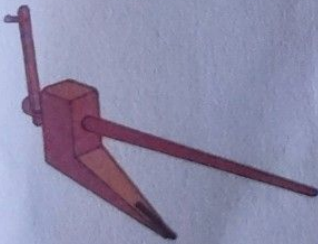
\_\_\_\_\_



## సృజనాత్మకత



పిల్లలూ! చుక్కలు కలుపుతూ చిత్రం గీయండి. రంగులు వేయండి. పేరు రాయండి.



\_\_\_\_\_








# 4 ఊహల ఊయల

ఊ, య

ఊహా! ఊహా! ఊయల  
 హాయిగ ఊగెద ఊయల  
 ముందు వెనుకలకు ఊయల  
 పోవుచునుండే ఊయల  
 పొడవు త్రాళ్లుగల ఊయల  
 పొసగును సౌఖ్యము ఊయల  
 ప్రక్కకు ఊపిన ఊయల  
 వంకర తిరుగును ఊయల  
 సమముగ విడువుము ఊయల  
 చక్కగ ఊగెద ఊయల





## వినండి - మాట్లాడండి




- (అ) గేయం పాడండి, అభినయించండి.
- (ఆ) పాఠం చిత్రంలో ఎవరేం చేస్తున్నారో చెప్పండి.
- (ఇ) కింది చిత్రం ఆధారంగా మాట్లాడండి.



## చదవండి



- (అ) గేయంలోని వాక్యాలలో “ఊయల” పదానికి ‘○’ చుట్టండి.
- (ఆ) కింది వాక్యాలలో “ఊయల” పదానికి ‘○’ చుట్టండి.

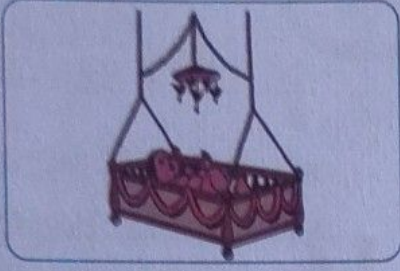


అమ్మ పాపను ఊయలలో పడుకోబెట్టింది



ఊయలలో పాప నిదురపోతుంది

(ఇ) చిత్రం చూడండి. పదం చదవండి.  
వర్ణమాలలో గుర్తించండి.



ఊ య ల

ఊయల

(ఈ) కింది గళ్ళలో అక్షరాలు చెప్పండి.

ఊ	య	ల	త	ం	బ
1	2	3	4	5	6

1వ అక్షరం ఏమిటి?

2వ అక్షరం ఏమిటి?

1, 2, 3 అక్షరాలు కలిపి చదవండి

4, 3 అక్షరాలు కలిపి చదవండి

6, 3, 5 అక్షరాలు కలిపి చదవండి

(ఉ) కింది బొమ్మలు ఊ, య అనే అక్షరాలతో మొదలవుతాయి. వాటి పేర్లు చెప్పండి.

ఊడ



ఊరు



యముడు



యంత్రం



(ఊ) పదాలను చదవండి. 'ఊ' అక్షరానికి '○' చుట్టండి.

ఊక

ఊయల

ఉలవ

లయం

ఊల

ఊగడం

వలయం

ఉండడం

ఊతం

ఊడవడం

ఉతకడం


ఉడకడం



## రాయండి



(అ) గుర్తుల ఆధారంగా చుక్కలను కలుపుతూ అక్షరాలు రాయండి.



(ఆ) చుక్కలు కలుపుతూ గీతల్లో రాయండి.

ఊ య ల

ఊ య ల

ఊ య ల

(ఇ) కింది గళ్ళలోని అక్షరాలతో ఏర్పడే పదాలు రాయండి.

ఊ	త	డ
గ	య	వ
ల	ం	క

---



---



---



---



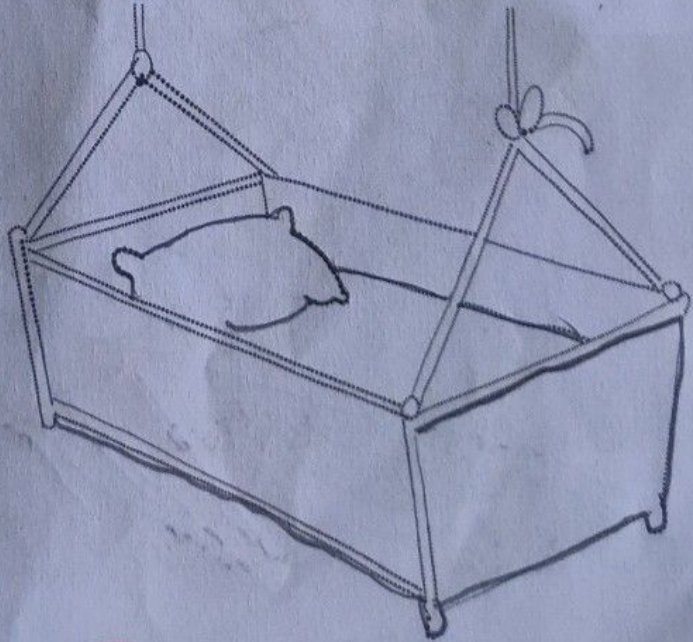
---



## సృజనాత్మకత



పిల్లలూ! చిత్రానికి తగిన రంగులు వేయండి. పేరు రాయండి.






# బావా బావా పన్నీరు

మ, చ

బావా బావా పన్నీరు  
బావను పట్టుకు తన్నేరు  
వీధి వీధి తిప్పేరు  
వీసెడు గంధం పూసేరు  
చావడి గుంజకు కట్టేరు  
చప్పిడి గుడ్డులు గుడ్డేరు  
పట్టె మంచం వేసేరు  
పాతిక గుడ్డులు గుడ్డేరు  
నులక మంచం వేసేరు  
నూరు గుడ్డులు గుడ్డేరు





## వినండి - మాట్లాడండి




- (అ) గేదుం పాడండి, అభినయించండి.
- (ఆ) పాఠం చిత్రంలో ఎవరేం చేస్తున్నారో చెప్పండి.
- (ఇ) కింది చిత్రం ఆధారంగా మాట్లాడండి.




## చదవండి



- (అ) గేయంలోని వాక్యాలలో “మంచం” పదానికి ‘○’ చుట్టండి.
- (ఆ) కింది వాక్యాలలో “మంచం” పదానికి ‘○’ చుట్టండి.



తాత నవారు మంచంపై కూర్చున్నారు



మేరి మంచం మీద పడుకుంది

(బి) చిత్రం చూడండి. పదం చదవండి.  
వర్ణమాలలో గుర్తించండి.



మ    0    చ    0

మంచం

(ఈ) కింది గళ్ళలో అక్షరాలు చెప్పండి.

మ	చ	0	ల	అ	క
1	2	3	4	5	6

1వ అక్షరం ఏమిటి?

2వ అక్షరం ఏమిటి?


1, 3, 2, 3 అక్షరాలు కలిపి చదవండి

5, 4, 6 అక్షరాలు కలిపి చదవండి

6, 3, 2, 3 అక్షరాలు కలిపి చదవండి

(ఊ) కింది బొమ్మలు మ, చ అనే అక్షరాలతో మొదలవుతాయి. వాటి పేర్లు చెప్పండి.


మందారం




మంట



చక్రం



చదరం



(ఊ) పదాలను చదవండి. మ, చ అక్షరాలకు '0' చుట్టండి.

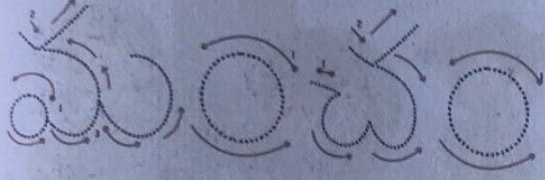
రమ    మంచం    కమలం    చలనం    మడత    మంచం  
మర    కంచం    కవచం    వచనం    మడత    మడవడం  
మనం    మరక    అమల    సమయం    చకచక    నడవడం



## రాయండి



(అ) గుర్తుల ఆధారంగా చుక్కలను కలుపుతూ అక్షరాలు రాయండి.



(ఆ) చుక్కలు కలుపుతూ గీతల్లో రాయండి.

మ ర చ ర

మ ర చ ర

మ ర చ ర

(ఇ) కింది గళ్ళలోని అక్షరాలతో ఏర్పడే పదాలు రాయండి.

మ	ప	డ
ర	గ	వ
న	ం	చ

---



---



---



---



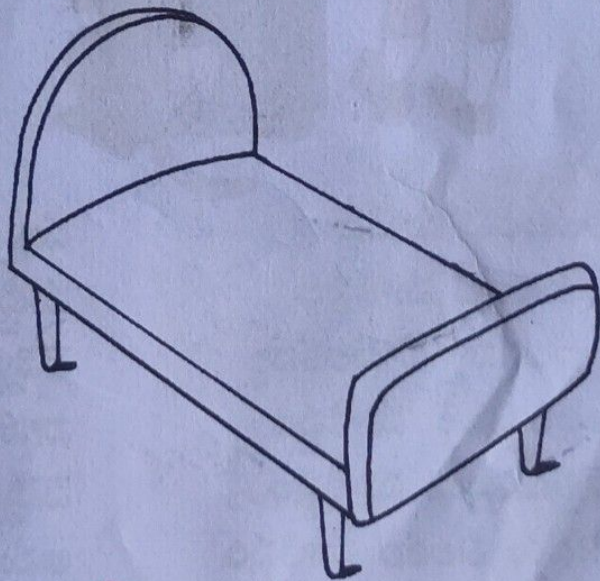
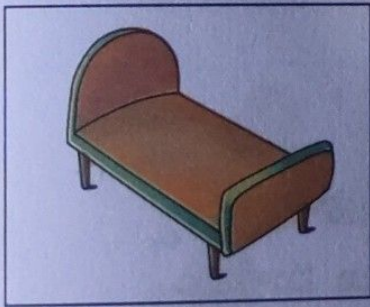
---



## సృజనాత్మకత



పిల్లలూ! చిత్రానికి తగిన రంగులు వేయండి. పేరు రాయండి.







# 5

## ఆట

## ఆ, ట



ఆటలంటే మాకిష్టం  
 పాటలంటే మాకిష్టం  
 ఆటలకన్నా పాటలకన్నా  
 అల్లరిపనులే మాకిష్టం  
 కొత్తదుస్తులు మాకిష్టం  
 పౌడరు తిలకం మాకిష్టం


దుస్తులుకన్నా పౌడరుకన్నా  
 మట్టిలో ఆటలు మాకిష్టం  
 వెన్నెలంటే మాకిష్టం  
 వానలంటే మాకిష్టం  
 వెన్నెలకన్నా వానలకన్నా  
 అమ్మ ముద్దులే మాకిష్టం



## వినండి - మాట్లాడండి



- (అ) గేయం పాడండి, అభినయించండి.
- (ఆ) పాఠం చిత్రంలో ఎవరేం చేస్తున్నారో చెప్పండి.
- (ఇ) కింది చిత్రం ఆధారంగా మాట్లాడండి.



## చదవండి



- (అ) గేయంలోని వాక్యాలలో “అట” పదానికి ‘’ చుట్టండి.
- (ఆ) కింది వాక్యాలలో “అట” పదానికి ‘’ చుట్టండి.



లత తొక్కుడు బిళ్ల అట ఆడుతున్నది



దాగుడు మూతల అట ఆడుతున్నారు

(బ) చిత్రం చూడండి. పదం చదవండి.

వర్ణమాలలో గుర్తించండి.



అ ట

అట

(ఈ) కింది గళ్ళలో అక్షరాలు చెప్పండి.

అ	ట	మ	ం	చ	డ
1	2	3	4	5	6

1వ అక్షరం ఏమిటి?

2వ అక్షరం ఏమిటి?


1, 2 అక్షరాలు కలిపి చదవండి.

3, 4, 2 అక్షరాలు కలిపి చదవండి.


1, 3, 6 అక్షరాలు కలిపి చదవండి.

(ఉ) కింది బొమ్మలు అ, ట అనే అక్షరాలతో మొదలవుతాయి. వాటి పేర్లు చెప్పండి.


అవు




అకు



టమాట



టపాకాయ



(ఊ) పదాలను చదవండి. అ, ట అక్షరాలకు '○' చుట్టండి.

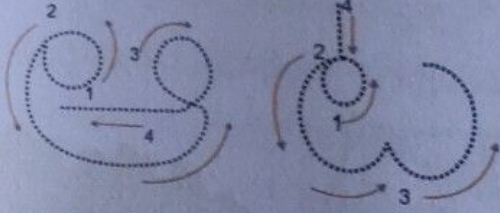
అట	పంట	అటక	టపటప	వడల వంట
ఊట	మంట	అచట	కటకట	కంద పంట
వంట	అలయం	అవడ	టకటక	అట ఆడటం అవసరం
గంట	ఆగడం	అమడ	పడమట	మనం అట ఆడగలం



## రాయండి



(అ) గుర్తుల ఆధారంగా మక్కలను కలుపుతూ అక్షరాలు రాయండి.



(ఆ) మక్కలు కలుపుతూ గీతల్లో రాయండి.

అ ట

అ ట

అ ట

(ఇ) కింది గళ్ళలోని అక్షరాలతో ఏర్పడే పదాలు రాయండి.

అ	క	ఁ
ప	గ	వ
చ	ం	ట

---



---



---



---



---



## సృజనాత్మకత



పిల్లలూ! చిత్రానికీ తగిన రంగులు వేయండి. పేరు రాయండి.






# జడ - దండ

జ, ద

సీతమ్మ వాకిట సిరిమల్లె చెట్టు  
 సిరిమల్లె చెట్టేమో విరగబూసింది  
 చెట్టు వంచకుండా కొమ్మ వంచండి  
 కొమ్మ విరగకుండా పూలు కోయండి  
 కోసిన పూలన్నీ దండ గుచ్చండి  
 దండ తీసుకువెళ్ళి సీతకివ్వండి  
 రాముడంపాడమ్మ సిరిమల్లె దండ  
 ముడుచుకో సీతమ్మ ముచ్చటగ జడనిండ



1వ తరగతి - తెలుగు

58



## వినండి - మాట్లాడండి



- (అ) గేయం పాడండి, అభినయించండి.
- (ఆ) పాఠం చిత్రంలో ఎవరేం చేస్తున్నారో చెప్పండి.
- (ఇ) కింది చిత్రం ఆధారంగా మాట్లాడండి.



## చదవండి



- (అ) గేయంలోని వాక్యాలలో “జడ, దండ” పదాలకు ‘○’ చుట్టండి.
- (ఆ) కింది వాక్యాలలో “జడ, దండ” పదాలకు ‘○’ చుట్టండి.



అమ్మ పాపకు జడ వేస్తున్నది




పాప మెడలో ముత్యాల దండ

(ఇ) చిత్రం చూడండి. పదం చదవండి.  
వర్ణమాలలో గుర్తించండి.



జ ద

జద



ద ం ద

దంద

(ఈ) కింది గళ్ళలో అక్షరాలు చెప్పండి.

జ	ద	దం	ల	త
1	2	3	4	5

1వ అక్షరం ఏమిటి?

2వ అక్షరం ఏమిటి?


1, 2 అక్షరాలు కలిపి చదవండి.

3, 2 అక్షరాలు కలిపి చదవండి.


4, 5, 1, 2 అక్షరాలు కలిపి చదవండి.

(ఉ) కింది బొమ్మలు జ, ద అనే అక్షరాలతో మొదలవుతాయి. వాటి పేర్లు చెప్పండి.

జనం




జల్లెడ



దండం



దంతం



(ఊ) పదాలను చదవండి. జ, ద అక్షరాలకు '○' చుట్టండి.

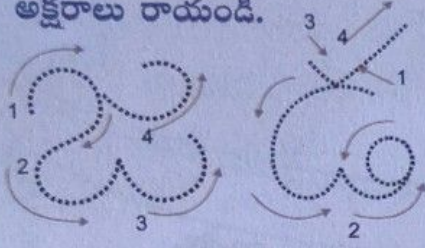
జద	జలజ	జలం	పంజరం	గజగజ
జత	జలగ	జనం	అందరం	జరజర
గద	దండం	గజం	దవనం	పదపద
దయ	దంతం	జగం	దండకం	దడదడ




## రాయండి



(అ) గుర్తుల ఆధారంగా చుక్కలను కలుపుతూ అక్షరాలు రాయండి.



(ఆ) చుక్కలు కలుపుతూ గీతల్లో రాయండి.



(ఇ) కింది గళ్ళలోని అక్షరాలతో ఏర్పడే పదాలు రాయండి.

జ	క	డ
ప	గ	వ
ద	ం	ర

\_\_\_\_\_

\_\_\_\_\_

\_\_\_\_\_

\_\_\_\_\_

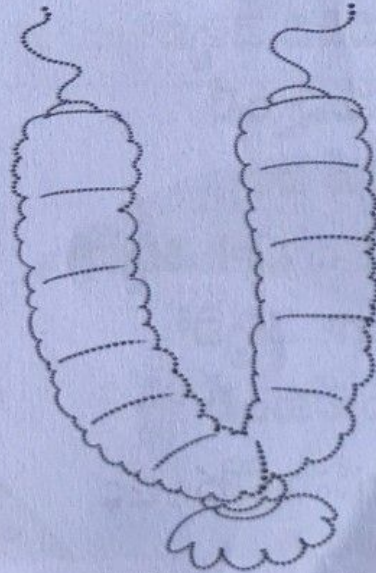
\_\_\_\_\_



## సృజనాత్మకత



పిల్లలూ! చిత్రానికి తగిన రంగులు వేయండి. పేరు రాయండి.








# 6

# ఇల్లు - ఈగ

ఇ, ఈ




ఈగా! ఈగా! వెళ్ళిపో  
 ఇల్లు విడిచి వెళ్ళిపో  
 సుబ్బరంగ నువ్వుంటే  
 చెప్పకుండా నే వెళ్తా  
 దోమా! దోమా! వెళ్ళిపో  
 దూరంగా వెళ్ళిపో  
 మురుగునీరు లేకుంటే  
 తిరిగైనా చూడను పో



## వినండి - మాట్లాడండి



- (అ) గేయం పాడండి, అభినయించండి.
- (ఆ) పాఠం చిత్రంలో ఎవరేం చేస్తున్నారో చెప్పండి.
- (ఇ) కింది చిత్రం ఆధారంగా మాట్లాడండి.



## చదవండి



- (అ) గేయంలోని వాక్యాలలో “ఇ, ఈ” అక్షరాలకు సున్న ‘○’ చుట్టండి.
- (ఆ) కింది వాక్యాలలో “ఇటుక , ఈక ” పదాలకు ‘○’ చుట్టండి.




ఇటుకలతో ఇల్లు కదుతున్నాడు



ఈ ఈక కోడి ఈక

(ఇ) చిత్రాలను చదవండి. వదంలోని మొదటి అక్షరానికి '○' చుట్టండి. వర్ణమాలలో గుర్తించండి.



ఇటుక



ఈల

(ఈ) కింది గళ్ళలో అక్షరాలు చెప్పండి.

ఇ	ఈ	త	గ	ల
1	2	3	4	5

1వ అక్షరం ఏమిటి?

2వ అక్షరం ఏమిటి?

2, 3 అక్షరాలు కలిపి చదవండి.

2, 4 అక్షరాలు కలిపి చదవండి.

2, 5 అక్షరాలు కలిపి చదవండి.


1, 5 అక్షరాలు కలిపి చదవండి.

(ఉ) కింది బొమ్మలు ఇ, ఈ అనే అక్షరాలతో మొదలవుతాయి. వాటి పేర్లు చెప్పండి.

ఇసుక




ఇడ్ల



ఈగ



ఈటె



(ఊ) కింది పదాలు, వాక్యాలు చదవండి. ఇ, ఈ అక్షరాలకు '○' చుట్టండి.

ఇక

ఇంత

ఈక

ఈదడం

ఇచట

ఇవతల

ఈత

ఈగ తల

ఈ ఈల కమల ఈల

ఈ గంప లత గంప

ఈ దండ వసంత దండ

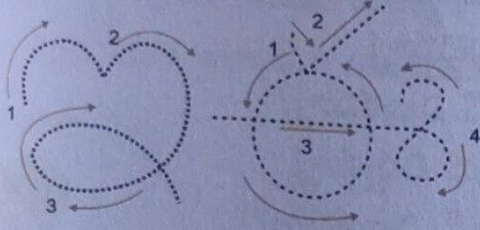
ఈ పంట కంద పంట




## రాయండి



(అ) గుర్తుల ఆధారంగా చుక్కలను కలుపుతూ అక్షరాలు రాయండి.



(ఆ) చుక్కలు కలుపుతూ గీతల్లో రాయండి.



(ఇ) కింది గళ్ళలోని అక్షరాలతో ఏర్పడే పదాలు రాయండి.

ఇ	క	డ
త	గ	ల
ద	ం	ఈ

\_\_\_\_\_

\_\_\_\_\_

\_\_\_\_\_

\_\_\_\_\_

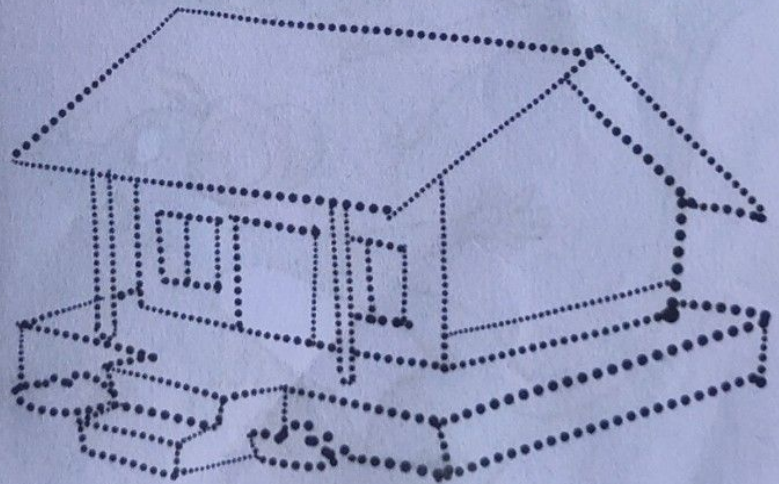
\_\_\_\_\_



## సృజనాత్మకత



పిల్లలూ! చుక్కలు కలుపుతూ చిత్రం గీయండి. రంగులు వేయండి.





# ఎలుకమ్మ

ఎ, ఏ, ఐ

ఎక్కడికెళ్ళావ్ ఎలుకమ్మా?  
చేలోకెళ్ళా చిట్టెమ్మా!  
ఎట్లా వెళ్ళావ్ ఎలుకమ్మా?  
చీకటి చాటున చిన్నమ్మా!  
ఏమేం తెచ్చావ్ ఎలుకమ్మా?  
గింజలు తెచ్చా బుజ్జమ్మా!  
ఎక్కడ దాచావ్ ఎలుకమ్మా?  
కలుగులో దాచా కన్నమ్మా!  
ఎన్నాళ్ళొస్తాయ్ ఎలుకమ్మా?  
ఐదేళ్ళొస్తాయ్ ఎల్లమ్మా!





## వినండి - మాట్లాడండి





- (అ) గేయం పాడండి, అభినయించండి.
- (ఆ) పాఠం చిత్రంలో ఎవరేం చేస్తున్నారో చెప్పండి.
- (ఇ) కింది చిత్రం ఆధారంగా మాట్లాడండి.




## చదవండి




- (అ) గేయంలోని వాక్యాలలో “ఎ, ఏ, ఐ” అక్షరాలకు సున్న ‘○’ చుట్టండి.
- (ఆ) కింది వాక్యాలలో ‘ఎ, ఏ,’ అక్షరాలకు ‘○’ చుట్టండి.




(బి) చిత్రాలను చదవండి. పదంలోని మొదటి అక్షరానికి '○' చుట్టండి. వర్ణమాలలో గుర్తించండి.



ఎలుక



ఎనుగు



ఐదు

(ఈ) కింది గళ్ళలో అక్షరాలు చెప్పండి.

ఎ	డ	ం	ఏ	ఐ	మ
1	2	3	4	5	6

1వ అక్షరం ఏమిటి?


4, 5 అక్షరాలు ఏమిటి?

1, 3, 2 అక్షరాలు కలిపి చదవండి.


1, 2, 6 అక్షరాలు కలిపి చదవండి.

(ఉ) కింది బొమ్మలు ఎ, ఏ, ఐ అనే అక్షరాలతో మొదలవుతాయి. వాటి పేర్లు చెప్పండి.


ఎద్దు



ఎలుగుబంటు




ఎనుగు



ఏరు



ఐరేని



ఐదు



(ఊ) పదాలను చదవండి. ఎ, ఏ అక్షరాలకు '○' చుట్టండి.

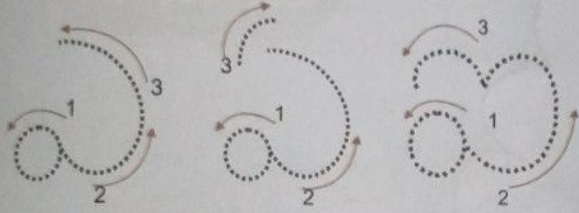
ఎర ఎడమ ఎకరం ఎండ ఎంత ఏతం ఏల



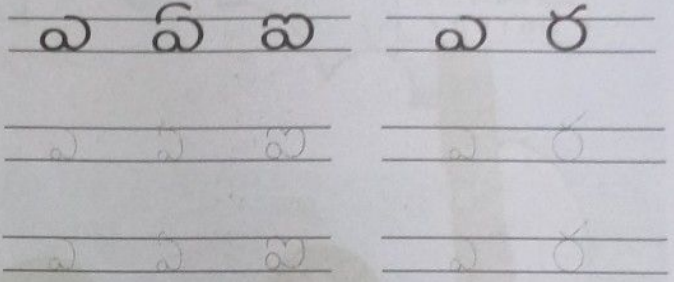
## రాయండి



(అ) గుర్తుల ఆధారంగా చుక్కలను కలుపుతూ అక్షరాలు రాయండి.




(ఆ) చుక్కలు కలుపుతూ గీతల్లో రాయండి.



(ఇ) కింది గళ్ళలోని అక్షరాలతో ఏర్పడే పదాలు రాయండి.



ఎ	క	డ
త	ప	ల
మ	ం	ర



## సృజనాత్మకత



పిల్లలూ! చిత్రానికి తగిన రంగులు వేయండి.







7

# అమ్మ ఒడి

ఒ, ఓ, ఔ



ఇది మా బడి  
ఇది మా గుడి  
ఇది మా అమ్మ ఒడి  
ఓరిమితో మరి నేరిమితో  
బతుకును దిద్దే అమ్మ ఒడి


మా మనసులకు వెలుగిస్తుంది  
మా భవితకు నవతను తెస్తుంది  
ఇది మా బడి  
ఇది మా గుడి  
ఇది మా అమ్మ ఒడి.



## వినండి - మాట్లాడండి



- (అ) గేయం పాడండి, అభినయించండి.
- (ఆ) పాఠం చిత్రంలో ఎవరేం చేస్తున్నారో చెప్పండి.
- (ఇ) కింది చిత్రం ఆధారంగా మాట్లాడండి.



## చదవండి



- (అ) గేయంలోని వాక్యాలలో 'ఓ, ఓ,' అక్షరాలకు '○' చుట్టండి.
- (ఆ) కింది వాక్యాలలో 'ఓ, ఓ, ఔ" అక్షరాలకు '○' చుట్టండి.



ఒరలో కత్తి ఉంది




సముద్రంలో ఓడ ఉంది




అమ్మ ఔషధం ఇచ్చింది



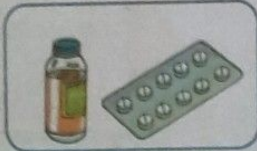
(బ) చిత్రం చూడండి. పదంలో 'ఒ, ఓ, ఔ' అక్షరాలను వర్ణమాలలో గుర్తించి '○' చుట్టండి.



ఒ ర



ఓ డ



ఔ ష ధ ○

(ఈ) కింది గళ్ళలో అక్షరాలు చెప్పండి.

ఒ	ఓ	ఔ	ర	డ	క
---	---	---	---	---	---

1 2 3 4 5 6

1వ అక్షరం ఏమిటి?

2వ అక్షరం ఏమిటి?

3వ అక్షరం ఏమిటి?

1, 4 అక్షరాలు కలిపి చదవండి.

3, 4 అక్షరాలు కలిపి చదవండి.

2, 5 అక్షరాలు కలిపి చదవండి.

(ఉ) కింది బొమ్మలు ఒ, ఓ, ఔ అనే అక్షరాలతో మొదలవుతాయి. వాటి పేర్లు చెప్పండి.

ఒంటె



ఒకటి




ఓటు



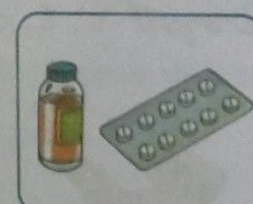
ఓదనం



ఔటు



ఔషధం



(ఊ) పదాలను చదవండి. ఒ, ఓ, ఔ అక్షరాలకు '○' చుట్టండి.

ఒక

ఒర

ఓడ

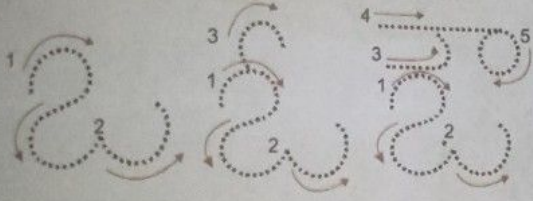
ఔర




## రాయండి



(అ) గుర్తుల ఆధారంగా చుక్కలను కలుపుతూ అక్షరాలు రాయండి.



(ఆ) చుక్కలు కలుపుతూ గీతల్లో రాయండి.



(ఇ) కింది గళ్ళలోని అక్షరాలతో ఏర్పడే పదాలు రాయండి.

బ	క	డ
న	ఎ	త
ఔ	ఓ	ర

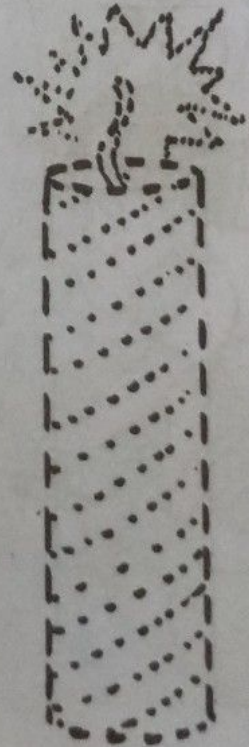
Blank lines for writing words using the letters from the table.



## సృజనాత్మకత



పిల్లలూ! చుక్కలు కలుపుతూ చిత్రం గీయండి. రంగులు వేయండి.



తెలుగు శోట



# మేఘం - చిత్రం

ఋ, ఋ, ఋ, ఋ, ఋ


ఆటల పాటల పిల్లలారా  
విన్నారా మీరీ మాటలు  
ఋషి అన్నా ముని అన్నా ఒకటే  
ఒకటే  
ఋషమన్నా చేపన్నా ఒకటే ఒకటే  
నఖమన్నా గోరన్నా ఒకటే ఒకటే  
ఖగమన్నా పక్షన్నా ఒకటే ఒకటే  
మేఘమన్నా మొయిలన్నా ఒకటే  
ఒకటే  
ఋత్రమన్నా గొడుగన్నా ఒకటే ఒకటే  
అర్థం ఒకటే మాటలు వేరు  
వస్తువు ఒకటే పేర్లే వేరు



## వినండి - మాట్లాడండి




- (అ) గేయం పాడండి. అభినయించండి.
- (ఆ) పాఠం చిత్రం చూడండి. చిత్రం గురించి మాట్లాడండి.
- (ఇ) కింది చిత్రం ఆధారంగా మాట్లాడండి.




## చదవండి




- (అ) గేయంలోని వాక్యాలలో “ఋ, ఖ, ఘ, ఞ, ఝ, ’ అక్షరాలకు నున్న ‘ ○ ’ చుట్టండి.
- (ఆ) కింది చిత్రాలను చూడండి. వాక్యాలలో ఖ, ఝ, ఋ అక్షరాలకు ‘ ○ ’ చుట్టండి.



ఖరం అంటే గాడిద


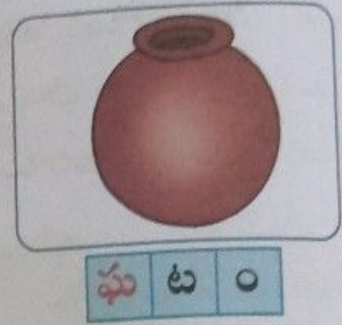



ఝరి అంటే వాగు



ఋక్షం అంటే ఎలుగు

(బి) కింది చిత్రాలు చూడండి. పదంలో "ఋ, ఖ, ఘ, ఛ, ఝ" అక్షరాలకు '○' చుట్టండి. వీటిని వర్ణమాలలో కూడా గుర్తించండి.



(ఈ) కింది గళ్ళలో అక్షరాలు చెప్పండి.

ఖ	ఘ	ఝ	ర	ట	○
1	2	3	4	5	6

1వ అక్షరం ఏమిటి?

2వ అక్షరం ఏమిటి?

3వ అక్షరం ఏమిటి?

1, 4, 6 అక్షరాలు కలిపి చదవండి

3, 4, 6 అక్షరాలు కలిపి చదవండి

2, 5, 6 అక్షరాలు కలిపి చదవండి

(ఐ) గళ్ళలో ఖ, ఘ, ఛ, ఝ, ఋ అక్షరాలను గుర్తించండి. ఒక్కొక్క అక్షరానికి ఒక్కొక్క రంగు వేయండి.

వ	ఛ	ఘ	స	ఖ
మ	ఝ	ఖ	ల	ఋ
ట	ఋ	ద	ద	ఝ
న	ఖ	ఘ	ఛ	అ
ర	ప	క	య	ఇ

(ఊ) కింది పదాలను చదవండి. 'ఖ, ఝ' అక్షరాలకు '○' చుట్టండి.

ఖరం    ఖగం    నఖం    ఘటం    ఘనం    ఝషం    ఝరం



## రాయండి



(అ) కింది అక్షరాలు కలుపుతూ పదాలు రాయండి.

న  
శం

ఖం

\_\_\_\_\_

\_\_\_\_\_

\_\_\_\_\_

షం  
రం

ర్షం

\_\_\_\_\_

\_\_\_\_\_

\_\_\_\_\_

(ఆ) చుక్కలు కలుపుతూ గీతల్లో రాయండి.

ఖ రం    న ఖం    ఘ టం    ర్షు షం

ఖ రం    న ఖం    ఘ టం    ర్షు షం

ఖ రం    న ఖం    ఘ టం    ర్షు షం



## సృజనాత్మకత



పిల్లలూ! చిత్రానికి తగిన రంగులు వేయండి.







Y2V3X6

# 8

## పాఠశాల పండుగ

ర, ధ, ణ, ధ, ధ.



పండుగండి పండుగ  
 పాఠశాల పండుగ  
 పిల్లలంత చేరిరి  
 సందడెంతో చేసిరి  
 ధంకా మోగించిరి  
 వీణను వాయించిరి

పాటలెన్నో పాడిరి  
 వింత కథలు చెప్పిరి  
 నాటకాలు ఆడిరి  
 నాట్యములే చేసిరి  
 బహుమతులే గెల్చిరి  
 బంధుజనులు మెచ్చిరి



### వినండి - మాట్లాడండి




- (అ) గేయం పాడండి. అభినయించండి.
- (ఆ) పాఠం చిత్రం చూడండి. చిత్రం గురించి మాట్లాడండి.
- (ఇ) కింది చిత్రం ఆధారంగా మాట్లాడండి.



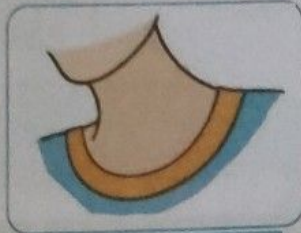
### చదవండి




- (అ) గేయంలోని వాక్యాలలో 'ర, ధ, ణ, ఢ' అక్షరాలకు '○' చుట్టండి.
- (ఆ) కింది బొమ్మలు చూసి వాక్యాలు చెప్పండి. వాక్యాలలో 'ర, ధ, ణ,' అక్షరాలకు '○' చుట్టండి.



(బి) కింది చిత్రాలు చూడండి. పదంలో “ర, ధ, థ, ఢ” అక్షరాలకు ‘○’ చుట్టండి. వీటిని వర్ణమాలలో ‘○’ చుట్టండి



క ○ ర ○



ప ధ ○



ఢ ○ కా



ధ న ○

(ఈ) కింది గళ్ళలో అక్షరాలు చెప్పండి.

ధ	ణ	థ	ఢ
---	---	---	---

1    2    3    4

○	క	ర	ఠ
---	---	---	---

5    6    7    8

- 3, 4 అక్షరాలు ఏమిటి?
- 7, 8 అక్షరాలు ఏమిటి?
- 7, 3, 5 అక్షరాలు కలిపి చదవండి
- 4, 7 అక్షరాలు కలిపి చదవండి
- 1, 5, 6 అక్షరాలు కలిపి చదవండి

(ఐ) గళ్ళలో ర, ధ, ణ, థ, ఢ అక్షరాలను గుర్తించండి. ఒక్కొక్క అక్షరానికి ఒక్కొక్క రంగు వేయండి.

ర	ఛ	ఠ	స	ణ
ధ	ఝ	ఢ	ల	ఢ
ణ	ఞు	ణ	ద	ఠ
థ	ఖ	థ	ఛ	ఢ
ద	ఠ	ధ	ణ	థ

(ఊ) కింది పదాలను చదవండి. ‘థ, ణ’ అక్షరాలకు ‘○’ చుట్టండి.

కంఠం    కథ    పథం    రథం    ధనం    ఢంక    గణగణ





# రాయండి



(అ) కింది అక్షరాలు కలుపుతూ పదాలు రాయండి.

ధ

- నం \_\_\_\_\_
- ర \_\_\_\_\_

ణ

- ణం \_\_\_\_\_
- మతం \_\_\_\_\_

(ఆ) చుక్కలు కలుపుతూ గీతల్లో రాయండి.

కంఠం ధంక ఫణం కధ

కంఠం ధంక ఫణం కధ

కంఠం ధంక ఫణం కధ



# సృజనాత్మకత



పిల్లలూ! చిత్రానికి తగిన రంగులు వేయండి. పేరు రాయండి.



\_\_\_\_\_






# శుభదాయిని

శు, భ, ష, క, హ, క  
కూ

సిరులనిచ్చే కన్నతల్లీ  
శుభము గూర్చే కల్పవల్లీ  
ఎల్లవేళల నీదు కృప వెద  
జల్లి బ్రోవవె పాలవెల్లి

పౌరుషముతో తెలుగు వీరుల  
తీర్చిదిద్దిన తల్లివమ్మా  
మోక్ష పదమిల చూపవే  
వనజాక్షి మా అమ్మరో






## వినండి - మాట్లాడండి




- (అ) గేయం పాడండి. అభినయించండి.
- (ఆ) పాఠం చిత్రం చూడండి. చిత్రం గురించి మాట్లాడండి.
- (ఇ) కింది చిత్రం ఆధారంగా మాట్లాడండి.




## చదవండి




- (అ) గేయంలోని వాక్యాలలో “భ, క, ష, క్ష” అక్షరాలకు సున్న ‘○’ చుట్టండి.
- (ఆ) కింది బొమ్మలు చూడండి. వాక్యాలలో “ఫ, క్ష” అక్షరాలకు ‘○’ చుట్టండి.




(ఇ) చిత్రం చూడండి. చిత్రం కింది పదంలోని త, ప, క, అక్షరాలకు '○' చుట్టండి.  
వర్ణమాలలో కూడా గుర్తించండి.



త ల క ం



మ ప ం



తా క ం

(ఈ) కింది గళ్ళలో అక్షరాలు చదవండి.

ఫ	ల	భ	ం
---	---	---	---

1 2 3 4

త	హ	క	క్ష
---	---	---	-----

5 6 7 8

1వ అక్షరం ఏమిటి?

3వ అక్షరం ఏమిటి?

8వ అక్షరం ఏమిటి?

1, 2, 4వ అక్షరాలు కలిపి చదవండి.

2, 8 అక్షరాలు కలిపి చదవండి.

(ఉ) గళ్ళలో ఫ, భ, త, ప, హ, క, క్ష అక్షరాలను గుర్తించండి. ఒక్కొక్క అక్షరానికి ఒక్కొక్క రంగు వేయండి.

ఫ	భ	ప	క	క్ష
త	ల	క	ఖ	భ
హ	ఛ	ఛ	క్ష	క
ఫ	ణ	క్ష	క	క
క	క	ప	క	ప

(ఊ) కింది పదాలను చదవండి. "ఫ, భ, త, ప, హ, క" అక్షరాలకు '○' చుట్టండి.

ఫలం	సభ	కళ	శరం	ఉష	క్ష
ఫలకం	భజన	సరళ	శంఖం	ఔషధం	అక్షరం
హలం	భయం	గళం	శకటం	తళతళ	అక్షణం



## రాయండి



(అ) కింది అక్షరాలు కలుపుతూ పదాలు రాయండి.

గ  
ద

కం

\_\_\_\_\_

\_\_\_\_\_

\_\_\_\_\_

\_\_\_\_\_

ల  
ర

లు

\_\_\_\_\_

\_\_\_\_\_

\_\_\_\_\_

\_\_\_\_\_

(ఆ) చుక్కలు కలుపుతూ గీతల్లో రాయండి.

ఫ ల కం

భ ర ణం

హ లం

ఫ ల కం

భ ర ణం

హ లం

ఫ ల కం

భ ర ణం

హ లం



## సృజనాత్మకత



పిల్లలూ! చుక్కలు కలుపుతూ చిత్రం గీయండి. రంగులు వేయండి.







# 9

## గలగల మాటలు

వర్ణమాల క్రమం



గలగల గలగల సవ్వడితో  
 కిలకిల, కిలకిల నవ్వులతో  
 బిరబిర బిరబిర నడిచాము  
 గబగబ గబగబ పోయాము  
 డమడమ డమడమ ధమరులు మోగెను  
 సుడివడి సుడివడి గాలులు వీచెను  
 పెళపెళ పెళపెళ ఉరుములు ఉరిమెను  
 తళతళ తళతళ మెరుపులు మెరిసెను  
 చిటపట చిటపట చినుకులు కురిసెను  
 జలజల జలజల ఏరులు పారెను  
 కలకల కలకల పూవులు విరిసెను  
 వడివడి వడివడి పూలు కోసుకొని  
 చకచక చకచక మాలలు కట్టి  
 బిలబిల బిలబిల గుడికి చేరుకొని  
 దేవుని మెడలో దండలు వేసి  
 దీవెనలిమ్మని మొక్కితిమి



## వినండి - మాట్లాడండి



- (అ) గేయం పాడండి. అభినయించండి.
- (ఆ) పాఠం చిత్రం చూడండి. చిత్రం గురించి మాట్లాడండి.
- (ఇ) కింది చిత్రం ఆధారంగా మాట్లాడండి.



## చదవండి



- (అ) గేయంలో మీరు నేర్చుకున్న అక్షరాలను గుర్తించి '○' చుట్టండి.
- (ఆ) పాఠం గేయంలో జంట పదాలను గుర్తించి '○' చుట్టండి. ఉదా: గలగల, గబగబ
- (ఇ) అచ్చు అక్షరాలు ఉన్న పూలను గుర్తించండి. '✓' గుర్తు పెట్టండి.



(ఈ) కింది పదాలను చదవండి. 'క, గ, ల' అక్షరాలకు '○' చుట్టండి.

కరకర	గలగల	చకచక	డబడబ	మలమల
కళకళ	గరగర	జరజర	డమడమ	వలవల
కటకట	గబగబ	జలజల	పకపక	సలసల
కణకణ	గడగడ	టకటక	బరబర	హరహర

(ఉ) కింది వాక్యాలను చదవండి. 'నడక' పదానికి '○' చుట్టండి.

కమల జడ	వంకర నడక	కడవల జత
కడప నగరం	వనజ పలక	కలహంస నడక
మర పడవ	ఆలయ రథం	గడప ఇవతల

(ఊ) వర్ణమాల చదవండి. అచ్చు అక్షరాలకు '○' చుట్టండి.

అ ఆ ఇ ఈ ఉ ఊ ఋ ఌ ఋ ఌ ఋ ఌ  
 ఎ ఏ ఐ ఒ ఓ ఔ అం అః ○  
 క ఖ గ ఘ ఙ  
 చ ఛ ఛ ఞ ఝ ఞ  
 ట ఠ డ ఢ ణ  
 త థ ద ధ న  
 ప ఫ బ భ మ  
 య ర ల వ శ ష స హ క్ష ఙ



# రాయండి



(అ) గళ్ళలోని పదాలను వర్ణమాల క్రమంలో వరుసగా రాయండి.

డియల	బలపం	ఉడత	వనం	ఓడ	ఈగ
గంప	పనస	కలం	చదరం	జడ	ధంక
దండ	అరక	రంపం	ఆట	శనగ	సంబరం

---

---

---

---

---

---

---

---

(ఆ) ఖాళీలలో సరైన అక్షరాలను రాయండి.

అ	___	___	ఈ	ఉ	___	ఋ	ౠ	ఇ	___	ఌ	ౡ
ఎ	___	బ	___	ఓ	___	అం	అః				
క	___	___	ఖ	జ							
___	చ	___	జ	___	___	జ్ఞ	___	జ్ఞ			
___	త	___	ద	___	___	ణ					
___	త	___	థ	___	___						
___	ధ	___	ణ	___	___						
య	___	ల	___	వ	___	ష	___	హ	___	క్ష	త్



(ఇ) పదాలను జతపరచి వాక్యాలు రాయండి.

మనం	చకచక	నడవగలం
	కరకర	నమలగలం
	గబగబ	చదవగలం

---


---

---






# గుణింతాలం



గుణింతాలం... గుణింతాలం  
అచ్చుల మారు రూపాలం  
హల్లులకే మేం ప్రాణాలం

- 'అ' కు గుర్తు తలకట్టు \_\_\_\_\_ 'అ'
- 'ఆ' కు గుర్తు దీర్ఘం \_\_\_\_\_ 'ఆ'
- 'ఇ' కు గుర్తు గుడి \_\_\_\_\_ 'ఇ'
- 'ఈ' కు గుర్తు గుడిదీర్ఘం \_\_\_\_\_ 'ఈ'
- 'ఉ' కు గుర్తు కొమ్ము \_\_\_\_\_ 'ఉ'
- 'ఊ' కు గుర్తు కొమ్ముదీర్ఘం \_\_\_\_\_ 'ఊ'
- 'ఋ' కు గుర్తు ఋత్వం \_\_\_\_\_ 'ఋ'
- 'ౠ' కు గుర్తు ఋత్వదీర్ఘం \_\_\_\_\_ 'ౠ'
- 'ఎ' కు గుర్తు ఎత్వం \_\_\_\_\_ 'ఎ'
- 'ఏ' కు గుర్తు ఏత్వం \_\_\_\_\_ 'ఏ'
- 'ఐ' కు గుర్తు ఐత్వం \_\_\_\_\_ 'ఐ'
- 'ఒ' కు గుర్తు ఒత్వం \_\_\_\_\_ 'ఒ'
- 'ఓ' కు గుర్తు ఓత్వం \_\_\_\_\_ 'ఓ'
- 'ఔ' కు గుర్తు ఔత్వం \_\_\_\_\_ 'ఔ'






## వినండి - మాట్లాడండి



(అ) పిల్లలూ! గుణిత గుర్తుల గేయం పాడండి. అభినయించండి.

(ఆ) పిల్లలూ! చిత్రాలు చూడండి. వాటి గురించి మాట్లాడండి.




కడవ



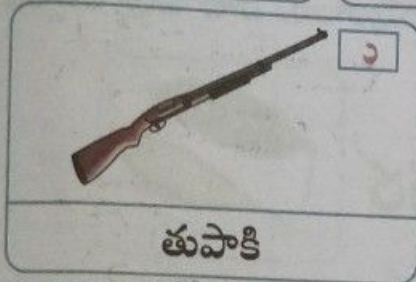
కాకర




విమానం




చీమ



తుపాకి



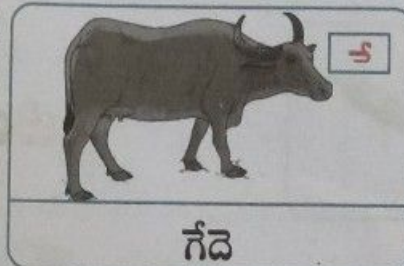
తునీగ



కృష్ణుడు



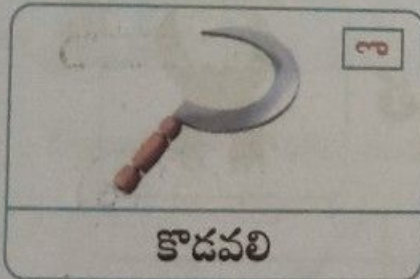
నెమలి




గేదె



పైరు



కొడవలి



కోతి



నౌక



## చదవండి



(ఆ) పిల్లలూ! పై చిత్రాలు చూడండి. పదాలలో కింది గుర్తులతో ఉన్న అక్షరాలకు '○' చుట్టండి.

✓, ా, ి, ి, ం, నా, ం, ా, క, ం, ా, ి, ా

(బి) కింది అక్షరాలకు వాటి గుర్తులను జతపరచండి.


అ	•
ఇ	∪
ఉ	∪
ఋ	∪


ఆ	•
ఈ	∪
ఊ	∪
ఋ	∪

ల	∪
ఱ	∪
ఽ	∪
఼	∪

(ఈ) కింది బొమ్మలు 'క', 'జ', 'చీ', 'కీ' గల గుడింత అక్షరాలతో మొదలవుతాయి. వాటి పేర్లు చెప్పండి.


తాత 

కాకర 

మిరప 

జింక 

చీమ 

కీటక 

(ఉ) కింది గళ్ళలో "క, జ, చీ, కీ" లను గుర్తించి రంగులు వేయండి.

క	క	క	క	క
జ	జ	జ	జ	జ
చ	చ	చ	చ	చ
కీ	కీ	కీ	కీ	కీ
క	క	క	క	క





## రాయండి



(అ) గుర్తుల ఆధారంగా చుక్కలతో గుడింత గుర్తులను కలపండి.

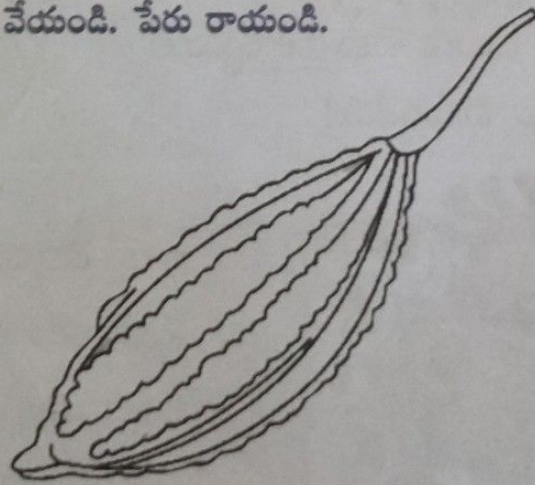

అ	ఆ	ఇ	ఈ	ఉ
ఊ	ఋ	ౠ	ఎ	ఏ
ఐ	ఒ	ఓ	ఔ	



## సృజనాత్మకత



పిల్లలూ! చిత్రానికి తగిన రంగులు వేయండి. పేరు రాయండి.







# పద్య రత్నాలు



పద్యం పాడుదాం




గంగిగోవుపాలు గరిటెడైనను చాలు  
కడివెడైన నేమి ఖరము పాలు  
భక్తిగలుగు కూడు పట్టెడైనను చాలు  
విశ్వదాభిరామ వినురవేమ!



నిక్కమైన మంచి నీలమొక్కటి చాలు  
తకుకు బెకుకు రాళ్ళు తట్టెడేల?  
చదువ పద్యమరయ చాలదా యొక్కటి  
విశ్వదాభిరామ వినుర వేమ!

వాక్కు వలన గలుగు వరమగు మోక్షంబు  
వాక్కు వలన గలుగు వసుధ ఘనత  
వాక్కు వలన గలుగు నెక్కుడైశ్వర్యముల్  
విశ్వదాభిరామ వినురవేమ!




అల్పు డెప్పుడు బల్కు నాడంబరముగాను  
సజ్జనుండు బల్కు చల్లగాను  
కంచు మ్రోగునట్లు కనకంబు మ్రోగునా  
విశ్వదాభిరామ వినురవేమ!

నీళ్లలోన మొసలి నిగిడి ఏనుగుబట్టు  
 బయట కుక్క చేత భంగపడును  
 స్థానబలిమి కాని తన బల్మి గాదయా  
 విశ్వదాభిరామ వినుర వేమ!



అనువుగాని చోట నధికులమనరాదు  
 కొంచెముండుటెల్ల కొదువ కాదు  
 కొండ అద్దమందు కొంచమై ఉండదా!  
 విశ్వదాభిరామ వినురవేమ!

అన్ని దానములను నన్నదానమే గొప్ప  
 కన్నవారి కంటె ఘనులు లేరు  
 ఎన్న గురుని కన్న ఎక్కువ లేరయా  
 విశ్వదాభిరామ వినుర వేమ!



అంతరంగమందు నపరాధములు చేసి  
 మంచివాని వలెనే మనుజుడుండు  
 నితరు లెరుగకున్న నీశ్వరుడెరుగడా  
 విశ్వదాభిరామ వినురవేమ!



తెలుగు తోట

## కృతజ్ఞతాభివందనాలు

ఒకటవ తరగతి పాఠ్యపుస్తకంలో తెలుగు బాలల కోసం బాలసాహిత్యాన్ని సృష్టించిన ప్రాచీన, అధునిక రచయితల రచనలను ఎంపిక చేసుకోవడం జరిగింది. పాఠ్యాంశానికి అనుగుణంగా ఒకటి, రెండు పదాలను లేదా పాదాలను మార్పుకోవడం జరిగింది.

అద్వితీయమైన ఈ రచనలను అందించిన క్రింది మహనీయులందరికీ మా హృదయపూర్వక కృతజ్ఞతాభివందనాలు.

తాళ్ళపాక అన్నమయ్య (చందమామ రావే)  
 యోగి వేమన (పద్యరత్నాలు)  
 వేటూరి ప్రభాకర శాస్త్రి (మేలుకొలుపు)  
 దేవులపల్లి కృష్ణశాస్త్రి (అమ్మ ఒడి)  
 చింతా దీక్షితులు (తారంగం)  
 బి.వి. నరసింహారావు (తాయిలం)  
 దొప్పలపూడి రాధాకృష్ణమూర్తి (పడవ)  
 సమతారావు (ఉడత ఉడత హూచ్)  
 తురుమెళ్ళ ఇంద్రాణి దేవి (ఊహల ఊయల)  
 వెలగా వెంకటప్పయ్య (బావాబావా పన్నీరు)  
 ఆదర్శ సామ్రాట్ (ఆట)  
 జై సీతారాం (ఇల్లు - ఈగ)  
 కస్తూరి నరసింహమూర్తి (ఎలుకమ్మ)  
 కమ్మిశెట్టి వేంకటేశ్వరరావు (శుభదాయిని)



**విభాగము - 4ఎ**  
**ప్రాథమిక బాధ్యతలు**

అధికరణం 51ఎ : ప్రాథమిక బాధ్యతలు :

ఈ క్రిందివి భారతదేశ పౌరుల బాధ్యతలు :

- భారత రాజ్యాంగానికి బద్ధులై ఉండాలి. జాతీయ పతాకాన్ని, జాతీయ గీతాన్ని, రాజ్యాంగ ఆశయాలను, రాజ్యాంగ సంస్థలను గౌరవించాలి.
- భారత స్వాతంత్ర్య సంగ్రామానికి స్ఫూర్తినిచ్చిన మహానుభవ ఆశయాలను అనుసరించాలి.
- భారతదేశ సార్వభౌమాధికారాన్ని, సమైక్యతను గౌరవించటం, సంరక్షించటం.
- భారతదేశాన్ని సంరక్షించుకోవటం, అవసరం ఏర్పడినప్పుడు (ప్రభుత్వం ఆదేశించినపుడు) ప్రభుత్వానికి సేవలందించటం.
- మత, ప్రాంతీయ, వేర్పాటువాద, భాషాపరమైన సంకుచిత భావాలకు అతీతంగా సోదర భావాన్ని, స్నేహపూర్వక వాతావరణాన్ని పెంపొందించటం, స్త్రీల గౌరవాన్ని కించపరిచే పద్ధతులు, చర్యలను నిరసించటం.
- విభిన్న సంస్కృతుల సమ్మిళితమైన మన గొప్ప సాంస్కృతిక వారసత్వాన్ని సంరక్షించటం.
- అడవులు, సరస్సులు, నదులు, వన్యమృగాలతో సహా మన జాతీయ పర్యావరణాన్ని సంరక్షించటం, సమస్త జీవుల పట్ల ప్రేమానురాగాలను కలిగి ఉండడం.
- శాస్త్రీయ దృక్పథాన్ని, మానవతా వాదాన్ని, జిజ్ఞాసను, సంస్కరణ వాదాన్ని పెంపొందించుకోవటం.
- హింసావాదాన్ని వ్యతిరేకించటం, ప్రభుత్వ ఆస్తులను సంరక్షించటం.
- వ్యక్తిగతంగాను, సమిష్టి కృషి ద్వారాను ఉన్నత శిఖరాలను అధిరోహించటం ద్వారా దేశ ఔన్నత్యాన్ని పెంపొందించటం.
- ఆరు నుండి 14 సంవత్సరాల లోపు పిల్లలకు విద్యావకాశాలను కల్పించటం ఆ పిల్లల తల్లిదండ్రుల లేక సంరక్షకుని బాధ్యత (86వ రాజ్యాంగ సవరణ ద్వారా ఈ క్లాజు చేరింది.)





తెలుగదేల యన్న దేశంబు తెలుగేను  
తెలుగు వల్లభుండ తెలుగొకండ  
యెల్ల నృపులు కొలువ నెరుగవే బాసాడి  
దేశభాషలండు తెలుగు లెస్స

